

GUIA PEDAGOGICA Nº 24 DE RETROALIMENTACION (1)

ESCUELA: PROVINCIA DE MISIONES

CUE: 700012100

DOCENTE: ETNA DORIS FLORES

GRADO: CUARTO

TURNO: ÚNICO

AREAS: MATEMÁTICA – LENGUA – CIENCIAS SOCIALES – CIENCIAS NATURALES.

TÍTULO DE LA PROPUESTA: “MI CUERPO POR DENTRO Y FUERA”.

CONTENIDOS:

LENGUA: Comprensión de Texto: Clases de Palabras. Texto instructivo.

MATEMATICA: Situaciones problemáticas. Medidas convencionales y no convencionales. Fracciones.

CIENCIAS NATURALES: Partes del cuerpo humano. Los sentidos. Sistema locomotor.

MÚSICA: Conozco mi cuerpo. Los Sentidos. Baile con movimientos corporales.

EDUCACIÓN FÍSICA: Resistencia. Desplazamientos. Aparato Locomotor. Articulaciones.

INDICADORES DE EVALUACIÓN PARA LA NIVELACIÓN: Interpreta distintas fuentes de información. Clasifica oraciones. Reconoce palabras según su clasificación. Resuelve situaciones problemáticas de fracciones y medidas de longitud y tiempo. Reconoce las partes del cuerpo. Identifica el esqueleto y el Sistema Locomotor.

DESAFÍO: “ELAVORAR UN AFICHE MOSTRANDO EL APARATO LOCOMOTOR, INDICANDO PARTES, ARTICULACIONES, NOMBRES DE LOS HUESOS Y LOS SENTIDOS”.

Día Lunes 16/11/20


ÁREA: Ciencias Naturales – Lengua.

Tema: Partes del cuerpo.

1)- Observa el siguiente link de las partes del cuerpo.

<https://www.youtube.com/watch?v=ppUnmAvLhwE>

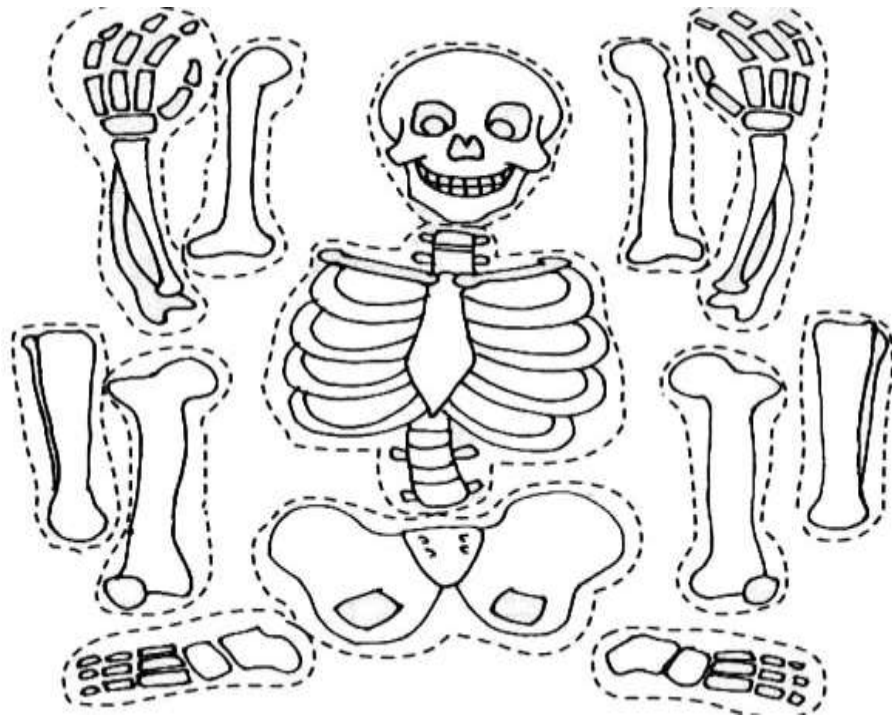
2)- Completa con los nombres de cada parte del cuerpo.



3)- ¿Recuerdas cómo somos por dentro? Mira este entretenido video.

<https://www.youtube.com/watch?v=qBNb8FwOlzQ>

4)- Arma el esqueleto y colócale el nombre a 4 huesos.



5) Responde:

- a)- ¿Cómo está conformado el esqueleto?
- b)- ¿Qué son las articulaciones?

Día Martes 17/11/20

Área: Música – Lengua.

Título de la Propuesta: Conozco mi cuerpo -Los Sentidos.

- 1- Observa y escucha con atención el video “**Los sentidos**” que la señorita te enviará.
- 2- Responde: ¿Cuáles son los sentidos? ¿Cuántos son? ¿Para qué nos sirve cada uno?
- 3- Escribe en la carpeta los sentidos y lo que puedes hacer con cada uno de ellos.
- 4- Corta dos tiritas de papel crepe, afiche o cualquiera que tengan en la casa y bailar la canción con una tirita en cada mano señalando lo que nos dice la canción.
- 5- Dibuja los sentidos.
- 6- Envía video, audio o foto de las actividades a la señorita.

Lengua:

1)- Lee atentamente este texto.



2)- Señala con corchete dónde empieza y termina la oración.

3)- De la primera oración transcribe:

2 Sustantivos Comunes 2 Verbos/ acciones

4)- De la segunda oración transcribe:

2 Adjetivos calificativos.

Día Miércoles 18/11/20

Área Curricular: Educación Física

Contenido: Resistencia - Desplazamientos.

Actividades: Le vas agregar estas consignas al video, y vas a cantar y a moverte al ritmo de la "Canción de los 5 Sentidos".

1- Trota en el lugar, desplázate hacia adelante dos pasos, gira el cuerpo hacia el lado izquierdo en el lugar, luego hacia el lado derecho, talones a los glúteos, y luego regresa hacia atrás, simultáneamente balancea los brazos hacia arriba y hacia abajo.

2- Continúa trotando en el lugar, me desplazo dos pasos hacia adelante moviendo los brazos, hacia arriba y hacia abajo, luego con un leve swing del tronco y de la cintura, agáchate y vuélvete a parar; salta hacia el lado izquierdo, moviendo los brazos, luego salta hacia el lado derecho, hacia adelante y hacia atrás, formando una cruz con los saltos.

3- Salta en el lugar con los dos pies juntos, eleva el muslo y la pierna derecha, simultáneamente continuar el salto con el pie izquierdo, flexiona la rodilla derecha y extiende la pierna hacia adelante; mantén el equilibrio, luego cambia de lado.

Ah divertirse con tu familia!!!...

Día Jueves 19/11/20

Área: Matemática – Ciencias Naturales – Lengua

1)- A medir!! Utiliza estas medidas no convencionales para medir:



- a)-¿Cuántos pasos tiene el largo de tú cocina?
- b)-¿Cuántas pulgadas entran al medir tú lápiz?

2)- Utiliza una cinta métrica y toma la altura de tú familia. Completa el cuadro:

Mamá	Papá	YO	Hermano/a

Ej: Papá mide 1.70 cm (Un metro, setenta cm)

¿Cuál es la forma convencional para medir?

3)¡A pensar y Razonar!

El día tiene 24 hs. En fracción sería $\frac{24}{24}$ el día completo, teniendo en cuenta esto escribe

La fracción que corresponda a cada situación o pregunta.

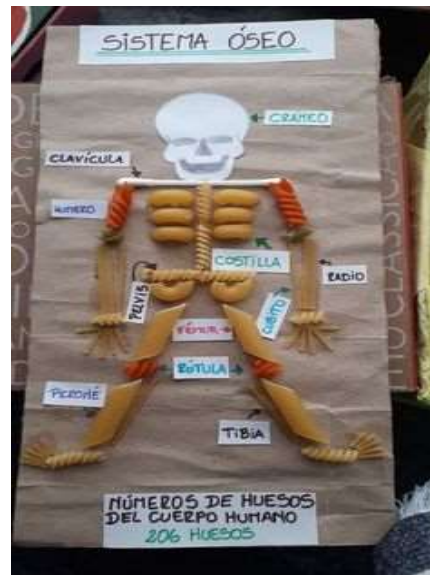
- a)- ¿Cuántas horas del día descansas?
- b)- De las 24 hs del día. ¿Cuántas horas juegas?

Día Viernes 20/11/20

Área: Tecnología – Ciencias Naturales – Lengua

Tema: Construcción del APARATO LOCOMOTOR HUMANO.

1)- Construye, con diferentes materiales, el aparato locomotor, indicando el nombre de los huesos y articulaciones.



NO OLVIDES SACAR FOTOS DE TU ESQUELETO TERMINADO Y ENVIARLO A LA SEÑO.

DIRECTORA: PATRICIA TURRILLO.