

ESCUELA: MARCOS GÓMEZ NARVÁEZ-PRIMER GRADO-GUÍA 20-DE-RETROALIMENTACIÓN

ESCUELA: MARCOS GÓMEZ NARVÁEZ

GRADO: 1° PRIMER GRADO

ÁREA: EDUCACIÓN AGROPECUARIA

DOCENTE: PÁEZ NICOLÁS

TURNO: MAÑANA

CUE: 700053700

GUÍA PEDAGÓGICA N° 20 DE RETROALIMENTACIÓN (ESCENARIO 1)

DESAFIO:” DESPERTAR EL INTERÉS POR ADQUIRIR NUEVOS SABERES, TECNICAS Y PRÁCTICAS; EN DONDE LOS ALUMNOS ASUMAN COMO SUYAS, LAS RESPONSABILIDAD DE ENCONTRAR SOLUCIONES A SUS PROBLEMAS CON MENOS DEPENDENCIA, CON MAYOR AUTONOMÍA”.

CONTENIDOS:

- ❖ LA PLANTA: PARTES Y FUNCIONES.
- ❖ LA HUERTA: NOCIONES BÁSICAS.
- ❖ TIPOS DE SIEMBRA
- ❖ HERRAMIENTAS MANUALES: FORMAS.
- ❖ JARDINERÍA: NOCIONES BÁSICAS.
- ❖ LAS ESTACIONES
- ❖ NOCION BÁSICAS DE FRUTAS
- ❖ NOCIÓN BÁSICAS DE VERDURAS
- ❖ NOCIÓN BÁSICA DE ÉPOCA DE SIEMBRA
- ❖ NORMAS DE HIGIENE Y SEGURIDAD
- ❖ CUIDADO DE LA SALUD: HÁBITOS DE ALIMENTACIÓN SALUDABLES

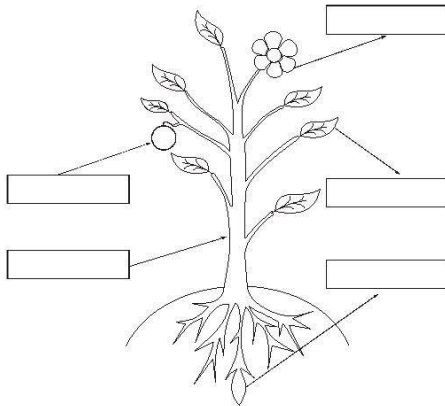
INDICADORES:

- ❖ LEE Y COMPRENDE LOS TEXTOS.
- ❖ INTERPRETA CONSIGNAS
- ❖ RECONOCE LAS FIGURAS Y ASOCIARLAS
- ❖ IDENTIFICA LOS RECURSOS DE LOS TEXTOS

ACTIVIDAD:

1. COLOCAR EL NOMBRE CORRECTO

La planta



RAÍZ	HOJAS	FLORES	FRUTA	TALLO
------	-------	--------	-------	-------

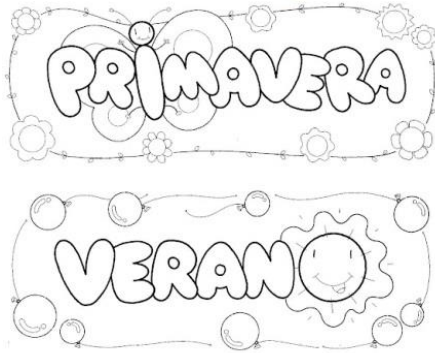
• Recorto y ubico las partes de la planta donde corresponda.

2- DIBUJAR LAS HERRAMIENTAS QUE SE USA EN LA HUERTA.



ESCUELA: MARCOS GÓMEZ NARVÁEZ-PRIMER GRADO-GUÍA 20-DE-RETROALIMENTACIÓN

3- PINTAR EL RECUADRO QUE INDICA EN QUE ESTACIÓN ESTAMOS.



4- PINTAR LOS PRODUCTOS SALUDABLES

Colorea los alimentos más sanos.



Tacha los que no son sanos.

ESCUELA: MARCOS GÓMEZ NARVÁEZ-PRIMER GRADO-GUÍA 20-DE-RETROALIMENTACIÓN

5 -PARA LA GERMINACIÓN DE UNA SEMILLA, NECESITA 3 FACTORES; DIBUJAR EL FACTOR QUE FALTA.



6- COLOCAR EL NOMBRE A CADA VERDURA.



7- IDENTIFICAR Y PINTAR SOLO LAS VERDURAS DE LA TEMPORADA OTOÑO-INVIerno.




8- COMPLETAR LA PALABRA




YO ME..... LAS MANOS

9- PINTAR SOLO LAS FRUTAS.

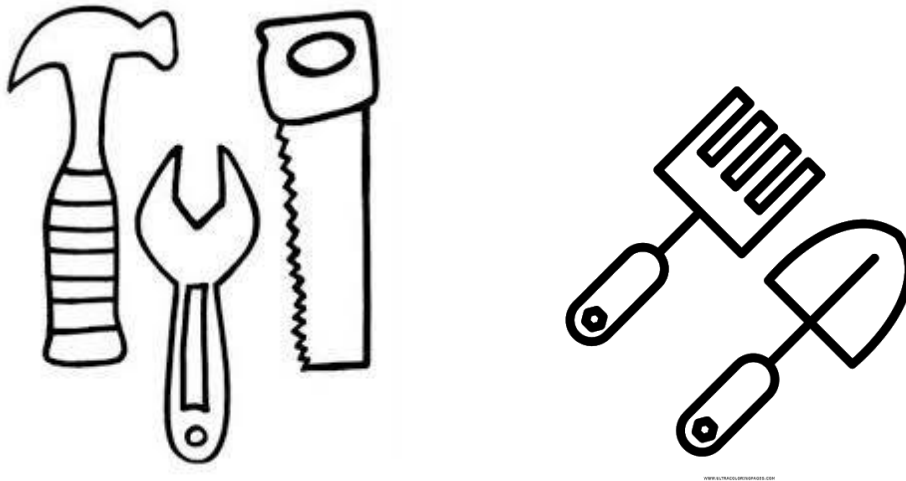


Visto en manualidadesconfoamy.com

10- PINTA LA FRUTA QUE MÁS TE GUSTA.



11- INDICAR CON UNA (X) A LAS HERRAMIENTAS QUE SE USA EN LA HUERTA



Director: Esteban Gil