

Escuela de educación especial India Mariana.

Docente: María Mercedes Mora (seño Julieta).

Grado: 3° D. **Turno:** mañana. **Año:** 2020.



Título de la propuesta: La familia el mejor lugar del mundo.

Duración de la propuesta: del 16 / 10 al 30 / 10 / 2020.

Estimados chicos: *Volar en tiempos de capa caída es posible y no requiere de trucos o secretos. Se trata de confiar en la imaginación, el talento, la creatividad.*

Observa la sabiduría de la naturaleza y su capacidad para regenerarse.

Presta atención cuando amanece, la puesta del sol, los pétalos que caen, los frutos que crecen. Detente un momento, agudiza tus sentidos, aprecia los sonidos del viento.

Escucha la sabiduría de lo que te rodea. Empieza cada mañana con un buen día, mira a los ojos cuando te comuniques, abraza a quien te rodea.

Aprovecha el perfume de las palabras potentes, esas que despiertan los sentimientos y pensamientos más valiosos.

Ofrece a tu familia los mejores deseos y en esa simpleza, descansa, disfrutando el hermoso milagro de vivir. ¡A cuidarse mucho! Con cariño, tu Seño JULI.

Contenidos:

Área Lengua: *La escritura y lectura asidua de palabras en forma autónoma o en colaboración con la familia. * Signos de puntuación y entonación.

Área Matemática: *Posiciones de dos rectas en un plano: rectas paralelas, secantes perpendiculares y oblicuas.

Área Formación Ética: * Los valores y su puesta en práctica en diferentes situaciones familiares. Reflexión y análisis sobre diferentes normas en la familia.

Área Agropecuaria: Huerta.

Área Educación Física: Participación en actividades en interacción con otros, con y sin elementos, acordando acciones.

Área Computación: Tema: Google Maps.

Área Teatro: Elementos del lenguaje teatral: rol- personaje.

ACTIVIDADES DÍA 1: ÁREA LENGUA. Completar la poesía con las siguientes palabras.

SOL- ALEGRÍA- COMPARTIR- NORMAS

LA FAMILIA ES COMO EL ES UN TIEMPO Y UN LUGAR
NOS DA CALOR Y ENERGÍA, QUE TE ENSEÑA A
NOS PROTEGE DEL MAL TIEMPO Y A CONJUGAR DESPACITO,
Y NOS LLENA DE CONO EN LIBERTAD
LAS FORMAS DEL VERBO AMAR.

Área Agropecuaria: ACTIVIDADES 1° SEMANA

1- Con la ayuda de la familia leer el texto, después tomar los sobres con las semillas (usar las mismas de la guía anterior) para realizar un futuro almacigo. Luego buscar el material: vasitos plásticos, botellas (deben estar cortadas a 20cm).

Este método nos permitirá que las raíces no sufran en el momento del trasplante, ya que solamente debemos invertir el vaso, manteniendo el plantin entre los dedos mientras que se retira el plástico ¡Comenzamos!

a) En el fondo del vaso, realizar huecos puede ser con un clavo. ¡No olvides pedir ayuda a un adulto!

b) Luego preparar tierra con hojitas secas, mezclar y colocar dentro del recipiente

c) 2cm aproximadamente antes de llegar al nivel del vaso poner 3 semillas (pueden ser de pimiento).

d) Cubrir con poca tierra, luego regar en forma de lluvia utilizando una botella con huecos en la tapa.

e) Por último tener en cuenta que los vasos o recipientes deben estar sobre una lata o fuente para poder transportarlos en caso de haga frio o calor. Esto servirá para protegerlos.

ACTIVIDADES DÍA 2: ÁREA LENGUA. Con dos de las palabras que usaron para completar la poesía, redactar dos oraciones exclamativas donde se incluya también la palabra familia y algún valor familiar. No olvidar usar los signos¡!

Área Educación Física: Semana 1:

1. Uno de los miembros de la familia coloca diferentes objetos en una bolsa oscura. Cada participante deberá meter la mano en la bolsa, y sin mirar, adivinar de que objeto se trata. Gana quien más objeto adivine.

E.E.E India Mariana 3° D áreas integradas Guía N°13

2. En casa cada miembro elige un objeto que le guste y lo esconde. De a uno deberán ir buscando el objeto de cada miembro de la familia, quien irá indicando con frío (si está lejos del objeto) o caliente (si está cerca).

ACTIVIDADES DÍA 3: ÁREA LENGUA. Bases de un hogar. Unir con flechas y completar las oraciones.

TRABAJAR EN	NORMAS.
PONER EN PRÁCTICA LA COMUNICACIÓN Y EL	BASE.
RESPETAR LAS	EQUIPO.
LOS VALORES SON LA	DIÁLOGO.
COMPARTIR TIEMPO EN	QUIEREN.
PIDE PERDÓN ANTE UN	COMÚN.
DÉJATE ASESORAR POR AQUELLOS QUE TE	ERROR.
PIDE CONSEJOS CUANDO LO	NECESITES.
LA VIDA ES BELLA, PERO TODAVÍA ES MÁS BELLA CUANDO SE DISFRUTA EN	
F.....M.....L.....A	

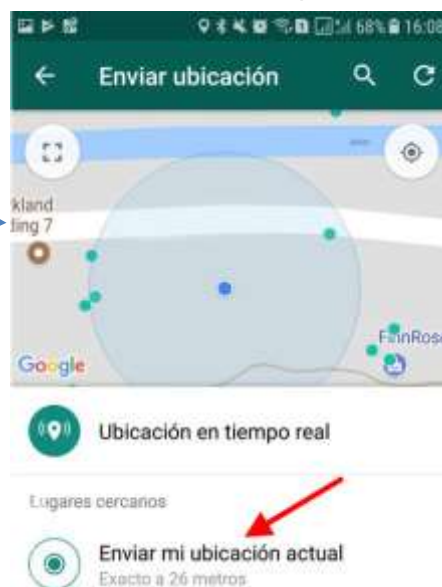
Área Computación: Envía tú ubicación en WhatsApp



El primer paso a la hora de enviar cualquier cosa en WhatsApp -ya sea la ubicación, una foto o un contacto es pulsar **el icono del clip**, una referencia a eso de "adjuntar" algo a la conversación. Ahora debes elegir el tipo de elemento que deseas enviar a la conversación.

En este caso la selección es clara: **Ubicación**. Usaremos este mismo menú para todos los tipos de ubicaciones que vamos a enviar.

Envía dónde estás en ese momento al grupo de whatsapp de tu grado



ACTIVIDADES DÍA 4: ÁREA LENGUA. Una linda manera de compartir tiempo en común es realizando algunas actividades juntos, por ejemplo, cocinar, ver una película, conversar. Para eso preguntar a mamá sobre cómo fue su infancia, a qué escuela fue, a qué jugaba, qué es lo más lindo que recuerda. Escribir al menos dos oraciones con esa información, no olvidar poner punto final en cada oración o signos de exclamación si los necesitas.

ACTIVIDADES DÍA 5: ÁREA MATEMÁTICA. Tipos de líneas rectas: PARALELAS Y SECANTES PERPENDICULARES u OBLÍCUAS. Prestar mucha atención.

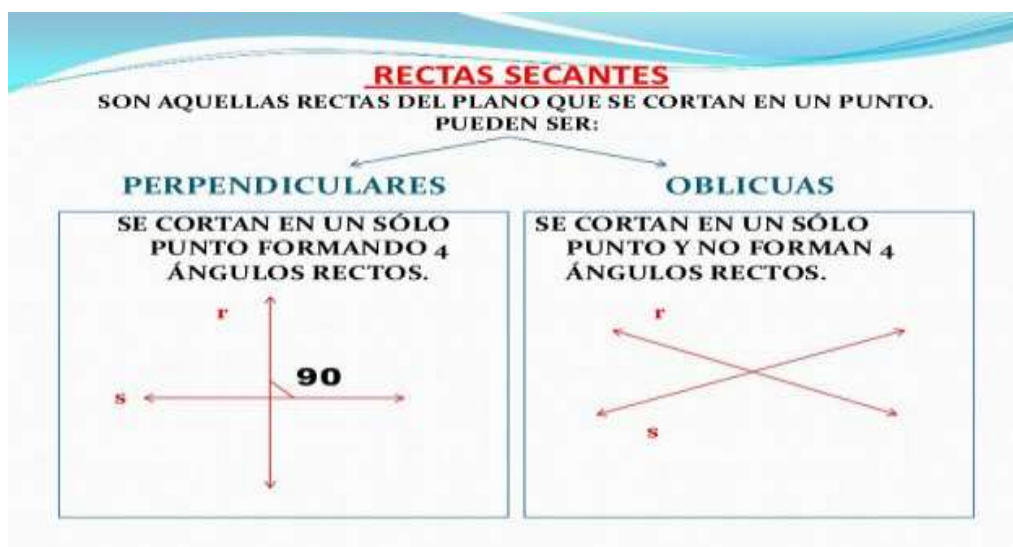
Posiciones de dos rectas

Si dos rectas tienen un punto en común; es decir, se cortan, decimos que son **rectas secantes**.

RECTAS SECANTES

Si dos rectas no tienen ningún punto en común; es decir, no se cortan nunca, decimos que son **rectas paralelas**.

RECTAS PARALELAS



Área Teatro: Desarrollo de actividades: Álbum familiar.

Para comenzar, pide a tu familia que compartan la siguiente actividad contigo: saquen una foto familiar, haciendo una acción que los caracterice a cada uno, por ejemplo: papá arreglando la luz, mamá viendo la tv, abuela cosiendo, hermano estudiando, tú juegas.

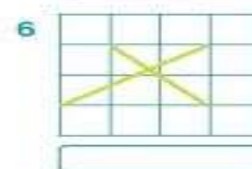
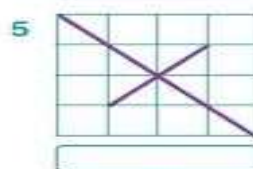
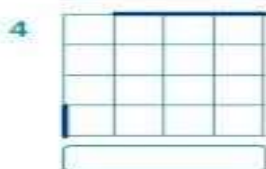
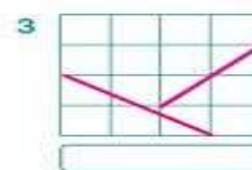
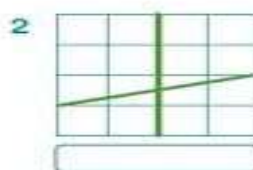



Después saquen otra foto familiar, pero intercambiando los roles que cada uno cumple en su familia, es decir: si la abuela cose, tú puedes ocupar ese rol y ella el tuyo. En vez de que sea papá quien arregle la luz, será tu hermano y papá será quien estudie. Envía ambas fotos al grupo de WhatsApp de tu sección o a tu profe de teatro (número de teléfono 2644717289)

ACTIVIDADES DÍA 6: ÁREA MATEMÁTICA. Escribir si son perpendiculares u oblicuas.

>>> Manos a la obra

I. En cada caso anoten si las rectas representadas son perpendiculares u oblicuas:



Área Agropecuaria: 2° SEMANA

Continuamos cuidando nuestros almácigos con ayuda de la familia: Es importante aislarlos de pájaros y gallinas hasta que estos tengan de tres a cuatro hojas, para esto debes cubrirlos con una tela de cebolla o bolsa de limón y asegurar. Por último, debes regar día por medio.

ACTIVIDADES DÍA 7: ÁREA MATEMÁTICA.

Este es el plano de la plaza donde Martín anda en bicicleta.

Observa este plano y contesta:
 V si es verdadero o
 F si es falso.

X e Y son rectas paralelas
 W y X son rectas perpendiculares
 Z e Y son rectas paralelas
 X y Z son rectas paralelas
 Z y W son rectas perpendiculares

Área Educación Física: Semana 2:

1. Con la ayuda de algún adulto armamos un barrilete, para el cual necesitamos varillas o palos finos, un nylon o bolsa de basura (que sea dura), hilos o piolas. Pueden decorarlos como más les guste. En familia remontamos el barrilete, si hay más de uno, vemos cual llega más lejos.

2. **ACTIVIDADES DÍA 8: ÁREA MATEMÁTICA.** Escribir cada letra en el recuadro que corresponda según el tipo de línea sea.

RECTAS PARALELAS
 RECTAS SECANTES
 PERPENDICULARES

www.zerodivision.com

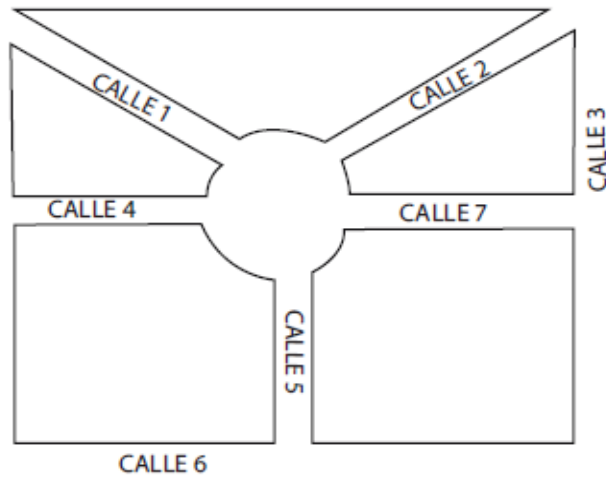
Área Computación: Actividad 2.

Enviar un lugar concreto, aunque no estés ahí.

- Busca en la lupa un lugar ingresando el nombre por ejemplo “**Villa Aberastain, Pocito**”
- Cuando te aparezca el globito con el nombre haz clic y enviar al grupo de whatsapp de tu grado



ACTIVIDADES DÍA 9: ÁREA MATEMÁTICA. Contestar SÍ o NO.



La calle 6 y la calle 4 son paralelas..... La calle 5 y la calle 6 son perpendiculares.....

La calle 5 y la calle 3 son perpendiculares..... La calle 1 y la calle 3 son paralelas

La calle 2 y la calle 7 son oblicuas La calle 1 y la calle 3 son paralelas

ACTIVIDADES DÍA 10: ÁREA LENGUA y MATEMÁTICA. Tarjeta para mamá.

En una hoja marcar 2 líneas paralelas (una arriba y otra abajo), en el centro marcar una línea perpendicular a las otras dos. Del lado izquierdo dibujar un corazón con el nombre de tu mamá y debajo muchos corazoncitos con el nombre de todos sus hijos (tus hermanos).

E.E.E India Mariana 3° D áreas integradas Guía N°13

Del lado derecho escribir una oración exclamativa deseándole feliz día de la madre a tu mami, no olvides escribir los signos ¡!

1) **Área Teatro:** Me convierto en otra/o.

Para comenzar, pide a tu familia que compartan la siguiente actividad contigo: elige uno de los siguientes roles que aparecen detallados abajo o alguno que se te ocurra:

- ALBAÑIL COCINERO/A
- PELUQUERO/A MAESTRO/A
- VERDULERO/A DOCTOR/A
- CANTANTE CARPINTERO/A

Después elige un nombre, edad, algo que le guste comer, y toda la información que quieras. Luego, elige un vestuario (con telas, objetos, ropa y/o maquillaje que encuentres en casa) y con ayuda de tu familiar, filma un video presentando a tu personaje. Envía el video al grupo de WhatsApp de tu sección o a tu profe de teatro (número de teléfono 2644717289)



¡CON CARIÑO TU SEÑO JULI!

Director: Prof. Raúl Leonardo Riveros.

Docentes: M. Mercedes Mora, Silvia Zapala, Carla Ruiz, David Guerrero, Ayelén Almeida