

E.E.E CURA BROCHERO – Primer Grado, ciclo básico – Lengua, Matemática, Ciencias Sociales, Ciencias Naturales y Áreas Integradas.

- Escuela: EEE. “Cura Brochero”
- Docentes Responsables: Castro Marianela, Navas Verónica, Flores Celina, Carrión Giselle.
- Grado: Primer grado. Nivel Primario.
- Turno: Mañana.
- Áreas Curriculares: Lengua, Matemática, Ciencias Sociales, Ciencias Naturales, Teatro, Art. Plásticas, Agropecuaria.
- Título de la propuesta: “Héroes en Casa”
- Contenido:

-Lengua: Vocales.

-Matemática: Números Naturales y conteo (1,2,3)

-Ciencias Sociales: Efemérides 2 de abril.

-Ciencias Naturales: Hábitos de Higiene personal (Lavado de manos).

-Teatro: La voz y expresión corporal.

-Artes visuales: Colores Primarios.

-Agropecuaria: Frutas y verduras con vocales.

Desarrollo de Actividades:


Fecha: Lunes 30 de marzo.


Teatro

1. Vemos y cantamos la canción de la Risa de Vocales.
https://www.youtube.com/watch?v=Bf_li_H-J8M

2. Ahora lo hacemos diferentes volúmenes e intensidades de voz:

 Como si fuera una hormiga pequeña (muy despacito y con voz finita).

 Como si fuera un gran gigante (muy fuerte y con voz gruesa)

 Como si estuvieran muy cansados.

 Como si estuvieran resfriados.

Artes Plásticas

3. Para llevar a cabo esta hermosa obra artística los alumnos necesitarán:
 - Papelitos de color azul, papelitos de color amarillo, papelitos de color rojo.
 - Plasticola

E.E.E CURA BROCHERO – Primer Grado, ciclo básico – Lengua, Matemática, Ciencias Sociales, Ciencias Naturales y Áreas Integradas.


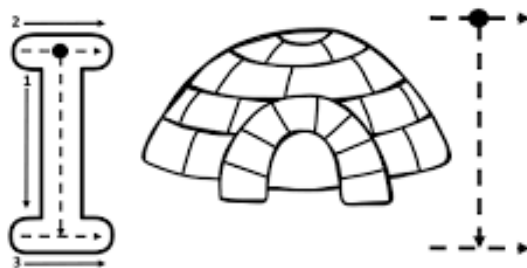
- ✓ Los alumnos en compañía y con asistencia de algún familiar deberán rasgar con sus deditos, los papelitos de los colores primarios de diferentes tamaños y formas, posteriormente deberán pegarlos en la hoja n° 5 color blanco de dibujo formando grupos de papelitos respetando los grupos de un papelito de color azul, uno de color rojo, y uno de color amarillo, dejamos secar, luego para finalizar pintamos libremente el fondo con los elementos que poseen en casa como crayones, lápices y marcadores, fibras, etc. siempre respetando los tres colores primarios rojo, amarillo y azul.


Miercoles 1 de Abril

Lengua

¡REPASAMOS NUESTAS AMIGAS! ¡LAS VOCALES!







1. Con ayuda de nuestra familia repasamos y coloreamos la primera vocal la letra A





Educación Agropecuaria

2. Une con flechas

ANANA 		I
ESPINACA 		O
ICACO 		E
OLIVO 		A
UVA 		O

Jueves 2 de Abril.

Ciencias Sociales

1. Conversamos en familias sobre el 2 de abril de 1982. ¿Qué paso?
2. Ahora con ayuda decoramos, con lo que tenemos en casa, la siguiente imagen.



Artes Plásticas

Actividades:

- ✓ Los alumnos en compañía y con asistencia de algún familiar deberán, realizar un dibujo de su juguete preferido, procurando que utilicen todo el espacio de la hoja n° 5 de dibujo blanca, luego para finalizar pintamos libremente con los elementos que poseen en casa como crayones, lápices y marcadores, fibras, etc. Para el fondo pintaremos líneas con los tres colores primarios rojo, amarillo y azul.
- ✓ Durante esta actividad debemos mantener el orden y la limpieza de nuestro espacio de trabajo, al finalizar ordenamos y limpiamos los papelitos que cayeron en el piso o aquellos que no utilizamos en nuestra obra de arte, luego es muy importante que todos lavemos correctamente nuestras manitos.

Viernes 3 de abril

Lengua

1. Colorea donde encuentres las vocales

A C 8 J E A M U O 5 I Y

U G E 1 O

E.E.E CURA BROCHERO – Primer Grado, ciclo básico – Lengua, Matemática, Ciencias Sociales, Ciencias Naturales y Áreas Integradas.

Ciencias Naturales

PARA ESTAR SANOS, NECESITAMOS LAVARNOS BIEN LAS MANOS PARA EVITAR QUE EL VIRUS ENTRE A NUESTRO CUERPO.



Matemáticas

Con ayuda de un adulto dibuja tus manos limpias, y pinta con color

-  1 dedo
-  2 dedos
-  3 dedos

Directora Cáceres Analía