

Escuela: E.E.E Múltiple Calingasta

Docente: Jennifer Balmaceda Sección: Pre-taller Ciclo: 2020

Turno: Mañana

Contenidos:

Áreas	Ejes	Contenidos
Matemática	Numeración y operaciones	Números naturales 1 al 9. Nociones de agregar y quitar.
Ciencias Sociales	Las Sociedades a través del tiempo.	La familia.
lengua	La comprensión y la producción oral	Lengua oral y escrita, comprensión lectora. Letra S

**ACTIVIDADES PROPUESTAS:**

**DÍA1: ¡A TRABAJAR EN FAMILIA!**

LEE EN FAMILIA:

			
<b>SUSI</b>	<b>AMASA</b>	<b>SEMITAS</b>	<b>EN FAMILIA.</b>

-PINTA LAS VOCALES DE LA ORACIÓN CON **ROJO**.

-MARCA LA OPCIÓN CORRECTA:

¿QUIÉN AMASA SEMITAS?

  
**SUSI**

  
**MARÍA**

¿QUÉ HACE SUSI?

  
**SEMITAS**

  
**TORTA**

Docente: Jennifer Balmaceda

Docentes de Especialidades: Daniela Donoso, Noel Reina, Romina Sánchez

Directora: Sandra Lillo

¿CON QUIENES AMASA SEMITAS SUSI?



FAMILIA



AMIGAS

-REALIZA UN DIBUJO DE ALGO QUE COCINES JUNTO A TU FAMILIA.

---

## DÍA 2: ¡LA LETRA S!

ÁREA: LENGUA

-CON AYUDA DE MAMÁ PINTA LA LETRA INICIAL DE CADA PALABRA. ¿COMIENZAN CON LA MISMA LETRA? ¿LA CONOCES? ¿CUÁL ES SU SONIDO?



SUSI



SEMITAS

-BUSCA Y PEGA EN REVISTAS 5 PALABRAS QUE COMIENCEN CON LA LETRA “S”.

---

## DÍA 3: EDUCACIÓN FISICA.

### DISFRUTEMOS JUGANDO EN FAMILIA”

**ACTIVIDAD I: “Carrera de arrastre”:** El juego se trata de que el adulto lleve al niño o niña sobre una colcha, manta o colchoneta. Debe procurar que no se golpee. La superficie no puede tener huecos, desniveles o escalones, para evitar que los niños se golpeen. Variante del juego: Enrollar al niño y ponerlo a girar hasta llegar a la meta. Luego intercambian los papeles y quien rueda por el piso, de regreso, es el adulto.



**“Futbolistas Gateadores”:** Hacemos equipos de dos personas. La pareja adopta una posición de cuadrupedia (caminamos como perritos). Toman una pelota, que deberán pasarse a medida que avanzan y hacer el gol en un arco que lo podemos realizar con dos sillas. El campo de juego debe ser de unos ocho metros.



Docente: Jennifer Balmaceda

Docentes de Especialidades: Daniela Donoso, Noel Reina, Romina Sánchez

Directora: Sandra Lillo

**DÍA 4 ¡TRABAJAMOS CON SÍLABAS!**

ÁREA: LENGUA

-COMPLETA CON LA SÍLABA QUE FALTA:

**SA-SE-SI-SO-SO**

**6** \_\_\_ IS



\_\_\_ PO



\_\_\_ MBRERO



\_\_\_ LLA



BA \_\_\_ RA

-ESCRIBE 2 RENGLONES CON LAS SÍLABAS: **SA-SE-SI-SO-SO**

---


**DÍA 5: EDUCACIÓN MUSICAL**

-PINTA DEL MISMO COLOR LOS INSTRUMENTOS MUSICALES QUE CORRESPONDEN A LA MISMA FAMILIA:

VERDE: INSTRUMENTOS DE CUERDA

ROJO: INSTRUMENTOS DE PERCUSIÓN

AZUL: INSTRUMENTOS DE VIENTO



Docente: Jennifer Balmaceda

Docentes de Especialidades: Daniela Donoso, Noel Reina, Romina Sánchez

Directora: Sandra Lillo

-COMPLETA EL NOMBRE DE LOS SIGUIENTES INSTRUMENTOS CON LAS VOCALES QUE FALTAN:

GUITARRA



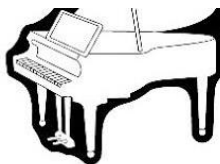
GU...T...RR...

MARACAS



M...R...C...S

PIANO



P...AN...

TAMBOR



T...MB...R

### DÍA 6: ¡EN FAMILIA!

ÁREA MATEMÁTICA

-CON AYUDA DE ALGÚN ADULTO COPIA Y DIBUJA LA SIGUIENTE INFORMACIÓN:

- LOS NÚMEROS REPRESENTAN CANTIDADES DE OBJETOS.




-¿CÓMO ESTA COMPUESTA TU FAMILIA?

- ✚ CANTIDAD DE MIEMBROS: \_\_\_\_\_
- ✚ NOMBRE DEL NÚMERO: \_\_\_\_\_

### DÍA 7: ¡EN FAMILIA!

ÁREA: MATEMÁTICA

-ESCRIBE EL NÚMERO DE OBJETOS DE CADA COLECCIÓN:



-ESCRIBE EL NOMBRE DE LOS SIGUIENTES NÚMEROS:

2:

Docente: Jennifer Balmaceda

Docentes de Especialidades: Daniela Donoso, Noel Reina, Romina Sánchez

Directora: Sandra Lillo

7:  
9:  
1:  
5:

---

**DÍA 8: ¡AGRAGAMOS O QUITAMOS!**

ÁREA: MATEMÁTICA

-DIBUJA LA CANTIDAD SEGÚN INDICA AGREGAR O QUITAR:

 <b>HABÍA</b>	 <b>SE AGREGA</b>	 <b>AHORA HAY</b>
 <b>HABÍA</b>	 <b>SE QUITA</b>	 <b>AHORA HAY</b>

---

**DÍA 9: ¡LAS FAMILIAS DE HOY!**

ÁREA: CIENCIAS SOCIALES

-COPIA CON AYUDA DE UN ADULTO:

**EN LA ACTUALIDAD LAS FAMILIAS PUEDEN SER MUY DIFERENTES EN SUS INTEGRANTES Y TIENEN DISTINTAS COSTUMBRES.**

-OBSERVA LAS IMÁGENES Y ESCRIBE CÓMO ESTÁ FORMADA CADA FAMILIA, PIDE AYUDA A MAMÁ.



(Familia numerosa que le gusta salir de paseo todos juntos)

---

Docente: Jennifer Balmaceda

Docentes de Especialidades: Daniela Donoso, Noel Reina, Romina Sánchez

Directora: Sandra Lillo



(Abuela y nieto en la puerta de su casa)

\_\_\_\_\_



(Abuela, hija y nieta haciendo artesanías)

\_\_\_\_\_

-DIBUJA TU FAMILIA Y ESCRIBE COMO ESTA FORMADA (nombre de cada integrante)

---

### DÍA 10: TECNOLOGÍA

Área: Tecnología

-Sobre una base de (15cm x 15cm) de Goma Eva o cartulina, dibujar un corazón, con ayuda luego punzar el contorno con una birome que no escriba.

-Con una lana del color que tengas y ayuda de una aguja pasaras como te guste por los orificios, puedes hacerlo como la imagen de forma lineal.

-El corazón terminado colocarlo sobre una base de las mismas medidas de cartón. Con los materiales que más te gusten y tengas en tu hogar realizaras el marco de un lindo cuadrito para Mamá. Puedes utilizar, fideítos y luego pintarlos.

