

EEE MÚLTIPLE DE CALINGASTA

Grado: 1°

Área: Lengua, Matemática, Educación Física, Tecnología y Música.

Docentes: Hernandez Roxana, Reina Noel, Donoso Daniela, Sánchez Romina

CUE: 70005690

1ESCUELA DE EDUCACIÓN ESPECIAL MÚLTIPLE DE CALINGASTA

Docente: HERNANDEZ, Roxana Viviana


Grado: 1°

Turno: tarde

Título de la propuesta pedagógica: "APRENDAMOS JUGANDO"

Día N°1 Psicomotricidad

1)-Colorea el pez que está dentro de la pecera.

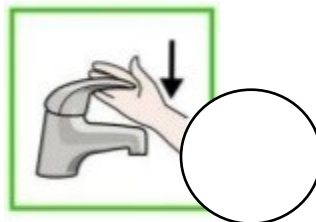


Actividades avd (Celaduría) SECUENCIA TEMPORAL


1)-Con la ayuda de mamá, papá y/o tutor enumera la secuencia, de acuerdo a los pasos que debes seguir para un correcto lavado de manos.



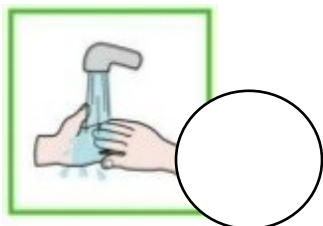
SECAR LAS MANOS



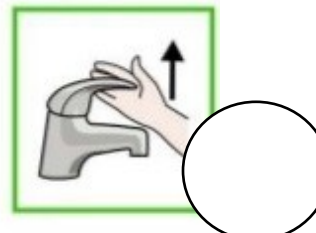
CERRAR LA CANILLA



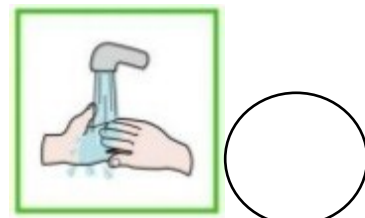
ENJABONAR LAS MANOS



MOJARSE LAS MANOS



ABRIR LA CANILLA




ENJUAGAR LAS MANOS

Día N°2 área: Lengua

1) Rompecabeza de vocales.

¿Te animas a armar tu propio rompecabeza de las vocales para jugar con tu familia?, mirá....lo vas a hacer así....vas a recortar cada ficha, la vas a pegar en cartón, vas a recortarlas nuevamente y a jugar!!

El juego consiste en lo siguiente, debes encontrar y unir la vocal con el objeto cuyo nombre comience con tal vocal, por ejemplo la ficha de la A la unis con la ficha del arcoiris.



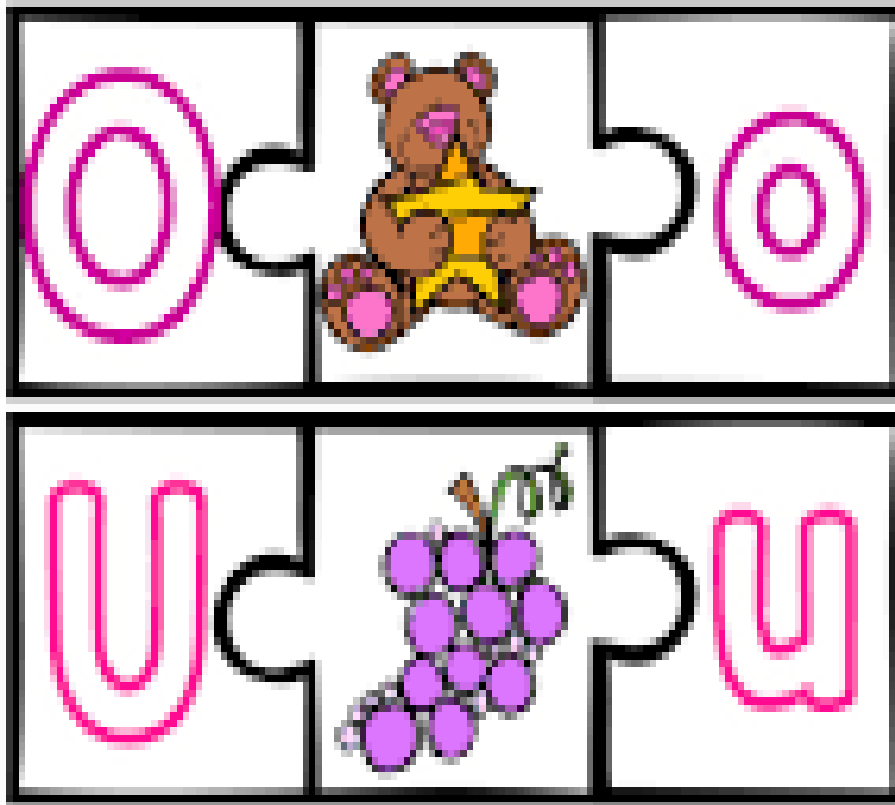
EEE MÚLTIPLE DE CALINGASTA

Grado: 1°

Área: Lengua, Matemática, Educación Física, Tecnología y Música.

Docentes: Hernandez Roxana, Reina Noel, Donoso Daniela, Sánchez Romina

CUE: 70005690



Día N°3 área: **Matemática**

1) ¡Juguemos con los números! Repasamos la secuencia numérica del 1 al 10 armándola con las piedritas enumeradas que realizamos en la guía anterior.

Día N°4 área: **Educación Física**

Tema: “ LOS ESPEJOS”

¡Hola mis campeones! aquí estamos nuevamente para seguir aprendiendo. Invita a todos aquellos que quieran compartir las siguientes actividades. ¡Vamos!

**ACTIVIDAD I: “ESPEJO CRISTAL”**

EEE MÚLTIPLE DE CALINGASTA

Grado: 1°

Área: Lengua, Matemática, Educación Física, Tecnología y Música.

Docentes: Hernandez Roxana, Reina Noel, Donoso Daniela, Sánchez Romina

CUE: 70005690

### FRENTE A UN ESPEJO JUGAMOS A:

- Abrir y cerrar las manos, la cabeza la llevamos a un lado y al otro, y abrimos y cerramos la boca.

- Ponemos caras de sentimientos. Por ejemplo ponemos cara feliz, cara triste, de sorpresa, enojados, etc.

- Levantamos y bajamos los brazos.

- Levantamos y bajamos rodillas.

- Ahora mamá me dice que debo señalar de mi cuerpo en el espejo: cabeza, brazos, panza, piernas, etc.



Área: Tecnología

Tema: “**MIS FLORES DE PRIMAVERA**”

**Hola mis pequeños espero estén muy bien ¡Llegó la Primavera la estación más bonita del año, con ayuda de mami, decoras tu hogar.**

1. Escucharás la siguiente canción que te enviaré junto a las actividades.

<https://www.youtube.com/watch?v=POIcx6uf21k>

2. Con ayuda, observarás las distintas flores y plantitas que tienes en tu hogar, las tocarás con cuidado y sentirás su perfume.



Día N°5 área: Ciencias Naturales

Tema:” **Las Estaciones del Año**”

1) ¿Recordas cuáles son las estaciones del año? Te animas a nombrarlas con ayuda de mamá y dibujar cada una de ellas?


EEE MÚLTIPLE DE CALINGASTA

Grado: 1°

Área: Lengua, Matemática, Educación Física, Tecnología y Música.

Docentes: Hernandez Roxana, Reina Noel, Donoso Daniela, Sánchez Romina

CUE: 70005690



Área: Música

Tema: "Instrumentos Musicales".

1)-Miro y escucho con atención el video de los instrumentos musicales y trato de cantarlo siguiendo su melodía y su ritmo (enviado por whatsapp).

EEE MÚLTIPLE DE CALINGASTA

Grado: 1°

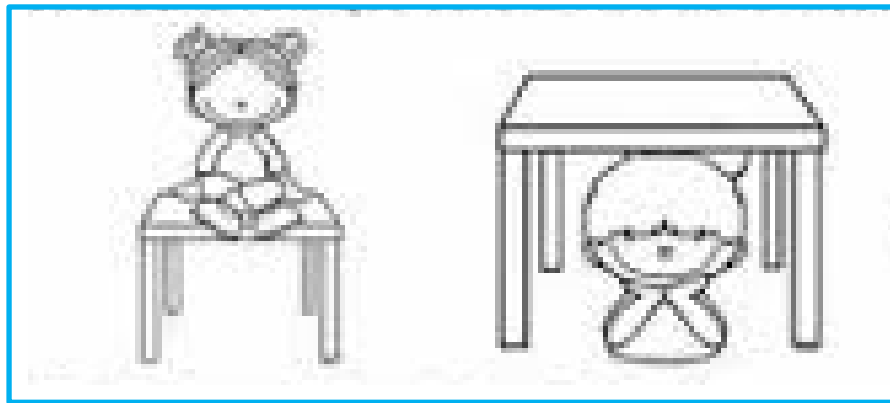
Área: Lengua, Matemática, Educación Física, Tecnología y Música.

Docentes: Hernandez Roxana, Reina Noel, Donoso Daniela, Sánchez Romina

CUE: 70005690

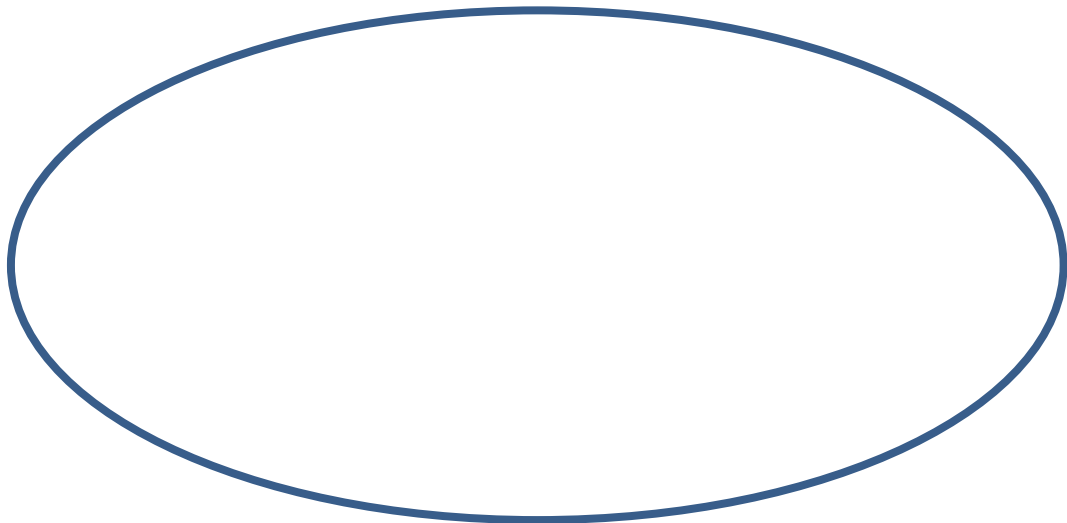
Día N°6 Área: Psicomotricidad

1) Marca y colorea el nene que está debajo de la mesa



ACTIVIDADES AVD (Celaduría)

1)-Con ayuda de mamá, papá y/o tutor dibujo mis manos y las pinto como más me gusta.



Día N°7 área: Lengua

1) ¿Te divertiste jugando con el rompecabeza de las vocales? ¿Te animas a hacer nuevas fichas con dibujos de objetos cuyo nombre comience con vocales así haces un juego más grande y con más desafíos?.

EEE MÚLTIPLE DE CALINGASTA

Grado: 1°

Área: Lengua, Matemática, Educación Física, Tecnología y Música.

Docentes: Hernandez Roxana, Reina Noel, Donoso Daniela, Sánchez Romina

CUE: 70005690

Día N°8 área: **Matemática**

1)- **¿CONTAMOS JUNTOS?** Ordena la secuencia con las piedritas y cópiala en tu cuaderno.

Día N°9 áreas: **Educación Física**

### **ACTIVIDAD II: “ESPEJO HUMANO”**



Por parejas, uno dirige y el otro hace de espejo, primero a nivel facial, después también con el tronco y los brazos. Luego con todo el cuerpo. Cambiar de papeles.

Área: **Tecnología**

1)- ¡A Crear! Sobre una hoja de dibujo blanca, y con temperas de colores. Realizarás con ayuda de mami el siguiente cuadro. Tus manitos serán tus pinceles.

Luego sobre una cartulina, mami, marcará y recortará la figura de una maceta, la pegará sobre tu pintura.

¡Ahora colócala en algún lugar que se vea en tu hogar, para decorar!



Día N°10 área: **Ciencias Sociales**

### ***“21 DE SEPTIEMBRE, DÍA DE LA PRIMAVERA Y DÍA DEL ESTUDIANTE”.***

Mi pequeño CAMPEÓN hoy estamos aprendiendo a que las cosas no son siempre iguales, que la vida nos sorprende con cosas distintas y que hay formas de festejar juntos pero separados, es tu día...porque sos un gran estudiante y un pequeño lleno de sueños, travesuras y colores como lo es la primavera, por eso quiero que te IMAGINES como

EEE MÚLTIPLE DE CALINGASTA

Grado: 1°

Área: Lengua, Matemática, Educación Física, Tecnología y Música.

Docentes: Hernandez Roxana, Reina Noel, Donoso Daniela, Sánchez Romina

CUE: 70005690

vivirías este día del estudiante y hagas un bello dibujo para cuando volvamos a encontrarnos en la sala podamos hacer un bonito rincón con cada momento que festejamos separados pero juntos a la vez.

Área: **Música**

1)-Pinta solo los instrumentos que viste en el video.

