

Escuela: Dr. Alfredo Calcagno

Docente: Salomón Vilma

Sala: 4 y 5 años.

Turno: mañana.


GUÍA PEDAGÓGICA N°1

Contenido: aprestamiento

Actividades:

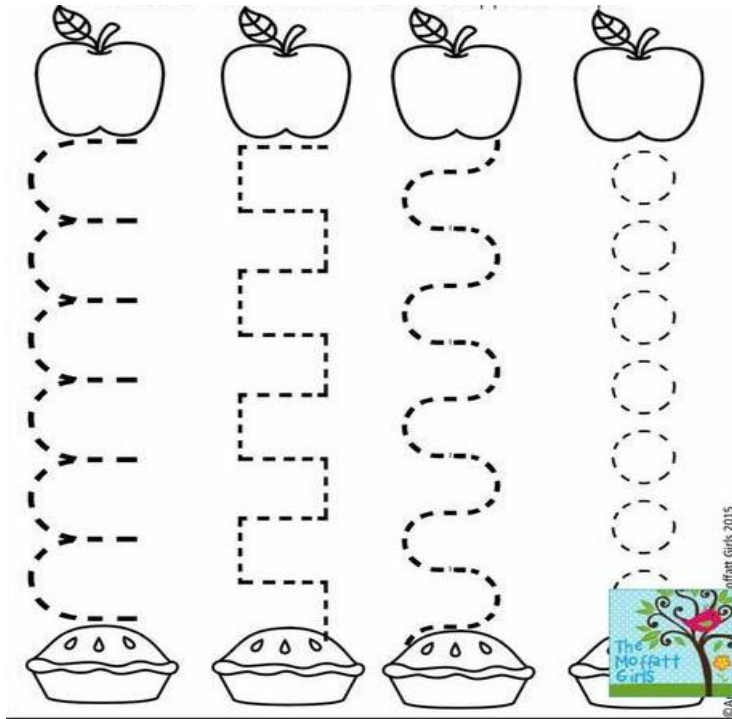
1° día:

- Recorto y pego. En el primer círculo pegar papelitos de color rojo y en el otro pegar papeles de color amarillo.



2° día:

- Sigo la flecha



3° día:


- Mama me escribes mi nombre y yo lo decoro.

4° día:

- Dibujo en una hoja arriba el sol y las nubes y abajo me dibujo con mi familia.

5° día:

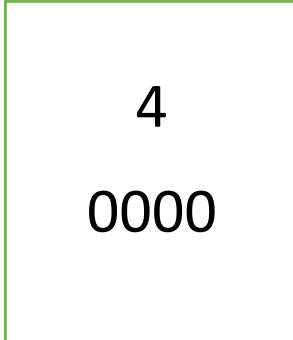
- Sigo las líneas y pinto la flor.



SEGUNDA SEMANA

6° día:

- En un espacio físico distribuir tapitas de distintos colores con lo cual harán su respectivo agrupamiento por colores, luego realizarán el conteo oral de la cantidad de cada agrupamiento.
- Realizar en cartón con forma de cuadrados los cuales contendrán un número (del 1 al 4) donde deberán colocar la cantidad de tapitas según indica el número. Ejemplo.



7° día:

- Recorta y pegas números.

8° día:

- Dibuja un círculo grande. adentro dibujo manzanas y afuera hojas.

9° día:

- Mama nos cuenta un cuento y dibujamos lo que más nos gustó.

10° día:

- Preparar masa de sal para modelar:
-para la masa debemos usar los siguientes ingredientes:
 - Harina 2 tazas.
 - Sal fina 1 taza.
 - Agua cantidad necesaria.
- Una vez que la masa esta lista podrán modelar como más les guste.

Importante: lavarse las manos antes y después de hacer las actividades.