

GUÍA: N° 3

DOCENTE: MARIANA PEREYRA

GRADO: PRIMERO F

AÑO: 2020

TURNO: TARDE

ÁREAS CURRICULARES: ÁREAS INTEGRADAS

TÍTULO: “EN CASA JUEGO Y APRENDO”

CONTENIDOS

MATEMÁTICA

NUMERACIÓN

LENGUA

ABECEDARIO. PRODUCCIÓN

CIENCIAS NATURALES

LOS ANIMALES

NORMAS DE HIGIENE “LÁVADO DE MANO”

CERÁMICA

MODELADO – FORMAS – TEXTURA VISUAL Y TÁCTIL

PLÁSTICA

RELACIÓN ENTRE FORMA Y ESPACIO

MÚSICA

SONIDOS NATURAL Y SONIDOS SOCIAL

TECNOLOGÍA

MATERIALES QUE LUEGO SUFREN TRANSFORMACIONE.

MATERIALES DUROS Y BLANDOS.

ACTIVIDADES

DÍA 1: ÁREA: LENGUA Y CIENCIAS NATURALES

ABECEDARIO. ESCRITURA Y ANIMALES

1 – ANTES DE INICIAR A JUGAR SOLICITARÉ QUE TODOS LOS INTEGRANTES DE LA FAMILIA, SE LAVEN LAS MANOS. CANTANDO LA CANCIÓN DEL “PAYASO PIN – PON”

2 - NOS SENTAMOS EN RONDA Y JUGAMOS AL TUTI – FRUTI; “EJEMPLO DIGO COSAS QUE EMPIECEN CON LA LETRA P. POR EJEMPLO.

DOCENTE: MARIANA PEREYRA

DIRECTORA: FABIANA STEINER

NOMBRE	ANIMALES	FRUTA O VERDURA	COSAS	LETRA	PUNTAJE
				M	
				P	
				S	
				R	
				D	

3 - ESCRIBO LA FECHA, NOMBRE Y DNI EN EL CUADERNO.

4 – PEGA EL TUTI FRUTI.

5 – ELIJO TRES PALABRAS Y ESCRIBE TRES ORACIONES.




DOCENTE: MARIANA PEREYRA.

DÍA 2: ÁREA: MATEMÁTICA – CERÁMICA - CIENCIAS NATURALES

1- ANTES DE TRABAJAR, SOLITARÉ QUE NOS LAVEMOS, LAS MANOS CANTANDO LA CANCIÓN “LA GALLINA TURULECA”

2- REALIZAR CON MASA DE SAL UN JUEGO DE DOMINÓ TENIENDO ENCUESTA EL CONTEO DE NÚMEROS

MODELO DEL TRABAJO A REALIZAR



MASA DE SAL

INGREDIENTES:

- 2 TAZAS DE HARINA

DOCENTE: MARIANA PEREYRA – YAMILA GELVEZ

DIRECTORA: FABIANA STEINER

- 1 TAZA DE SAL.
- AGUA NECESARIA

PASO A PASO:

EN UN TUPPER AÑADIR LA HARINA Y LA SAL, REVOLVER. DE A POCO AGREGAMOS EL AGUA Y REVOLVEMOS CON UNA CUCHARA LUEGO EMPEZAR A UTILIZAR LAS MANOS HASTA QUE LA MASA QUEDE HOMOGÉNEA Y LISTA PARA TRABAJAR. PARA QUE DURE Y NO SE SEQUE GUARDAR EN UN RECIPIENTE CON TAPA Y MANTENER EN LA HELADERA. EN EL ESPACIO DONDE SE VA A TRABAJAR TIENE QUE ESTAR PREVIAMENTE HARINEADO PARA QUE LA MASA NO SE PEGUE. ESTIRAR CON UN BOLILLO Y RECORTAR LAS PARTES EN RECTÁNGULO, 2CM DE ANCHO Y 5CM DE LARGO. CUANDO EL TRABAJO ESTÉ TERMINADO DEJAR SECAR 1 O 2 DÍAS DESPUÉS PINTAR.

MUCHA SUERTE!...

- 3- ESCRIBO LA FECHA, DNI Y NOMBRE
- 4- ESCRIBO LOS NÚMEROS DEL 1 AL 100
- 5- JUGAMOS EN FAMILIA AL DOMINÓ



DOCENTES: MARIANA PEREYRA – YAMILA GELVEZ

DÍA 3: ÁREAS: CIENCIAS NATURALES – CIENCIAS SOCIALES – TECNOLOGÍA

1 – ANTES DE TRABAJAR NOS LAVAMOS LAS MANOS CANTANDO EL “FELIZ CUMPLEAÑOS”

2 – MAMÁ NOS LEÉ

LOS MATERIALES

LOS MATERIALES SON LA MATERIA PRIMA TRANSFORMADA MEDIANTE PROCESOS, QUE SON UTILIZADOS PARA FABRICAR PRODUCTOS.

MIREN ESTOS OBJETOS TODOS SON DE DISTINTOS MATERIALES.

DOCENTES: MARIANA PEREYRA – SILVIA ANDINO

DIRECTORA: FABIANA STEINER

MATERIALES LAS COSAS QUE NOS RODEAN ESTAN HECHAS DE MATERIALES	MESA	BALDE	VASO	CUADERNO	CUCHARAS	CAJA
						
	MADERA	PLASTICO	VIDRIO	PAPEL	METAL	CARTON

- 3- OBSERVO LOS MATERIALES QUE TENGO EN CASA. ¿CÓMO SON? ¿DUROS, BLANDOS, SE PUEDEN CORTAR, DOBLAR, APLASTAR?
- 4- ESCRIBO LA FECHA, DNI Y NOMBRE
- 5- PEGO LA ACTIVIDAD ANTERIOR DE LOS MATERIALES
- 6- RECORTO Y PEGO DE DIARIOS O REVISTAS MATERIALES DUROS Y BLANDOS.

MATERIALES DUROS	MATERIALES BLANDOS

5 - LAS ACTIVIDADES DEBERAN ENTREGARLAS Y SERAN EVALUADAS CUANDO REGRESEMOS A CLASE



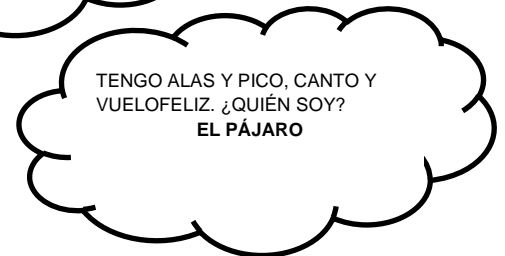
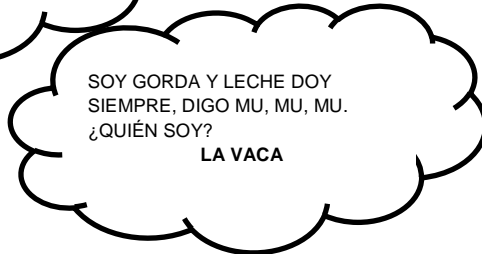
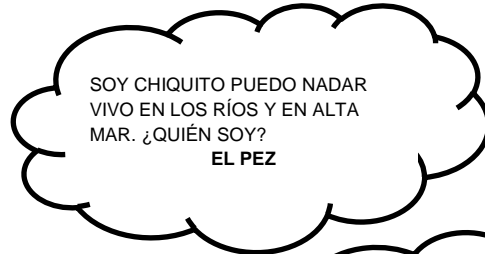
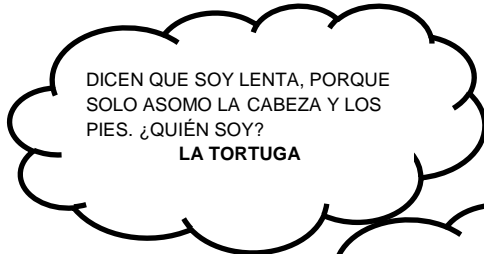
DOCENTES: MARIANA PEREYRA – SILVIA ANDINO

DIRECTORA: FABIANA STEINER

DÍA 4: CIENCIAS NATURALES – PLÁSTICA – LENGUA

1 – ANTES DE TRABAJAR NOS LAVAMOS LAS MANOS CANTANDO LA CANCIÓN “EL PAYASO PIN – PON”

2 – JUGAMOS A LAS ADIVINANZAS



3 – ESCRIBO LA FECHA, NOMBRE Y DNI

4 – MAMÁ ME DICTA

TORTUGA – PEZ – VACA – PÁJARO

5 – UNO CON FLECHA

CHANCHO

MARIPOSA

DELFIN

PERRO

BALLENA

CATA

SERPIENTE

ACUÁTICO

AÉREO

TERRESTRE

6 – PEGO O DIBUJO DOS HÁBITAD ÁREOS – TERRESTRE Y ACUÁTICO. ELIJO UNO Y ESCRIBO UNA ORACIÓN

7 – CONTINUÓ CON LA ACTIVIDAD DE LA SEMANA PASADA DE PLÁSTICA



DÍA 5: ÁREAS MÚSICA Y LENGUA

1 – ANTES DE TRABAJAR NOS LAVAMOS LAS MANOS ELEJIMOS LA CANCIÓN, SI DESEO ME PUEDO FILMAR.

2 – EN FAMILIA HACEMOS UN DIBUJO DE UN ARCO IR IS PARA PEGARLO EN LA VENTANA “QUE DIGA”:

YO ME QUEDO EN CASA



3 - ¡HOY NOS VAMOS A CONVERTIR EN CAZADORES DE SONIDOS! RECORREMOS NUESTRA CASA PRESTANDO MUCHÍSIMA ATENCIÓN. ¿QUÉ SONIDOS ESCUCHAMOS?

4 - DE LOS SONIDOS ESCUCHADOS ELIJO DOS Y LOS DIBUJO

5 - AHORA RECORRO EL FONDO DE CASA CAZANDO SUS SONIDOS

6 - DIBUJO DOS SONIDOS DE NUESTRO FONDO

7 – ESCRIBO LA FECHA, NOMBRE Y DNI

8 – MAMÁ ME DICTA

CASA – VIRUS – MANO – PANDEMIA - CUIDADO – LAVADO – MANO

9 – RODEO EL NOMBRE DE CADA ELEMENTO



DOCENTES: MARIANAN PEREYRA – ANDREA MAIMONE

DIRECTORA: FABIANA STEINER