

GRADO: 1º

TURNO: Tarde

TÍTULO: “EN CASA JUEGO, ME CUIDAN Y APRENDO FELIZ”

Contenidos

▪ **Lengua**

Participación en conversaciones de experiencias personales y lecturas

▪ **Ciencias Naturales**

Características morfológicas externas el cuerpo: partes externas (cabeza, tronco, y extremidades)

Hábitos que favorecen la salud: higiene personal, alimentación adecuada, actividad física y social, juego, recreación y descanso.

▪ **Ciencias Sociales**

Adquisición de pautas para atender y responder ordenes sencillas de comprensión social: responder al nombre, edad.

Desarrollo de las Actividades

Áreas Ciencias Naturales y lengua.

1-Con apoyo de la familia realizar las siguientes actividades todos los días: me ayudan a escribir la fecha, mi nombre y edad.

2-Observar y leer en familia el siguiente folleto



3- Conversar en la familia sobre lo que observaron en el folleto.

¿De qué se trata?

¿Cómo nos contagiamos?

¿Cómo lo prevenimos?

4- Practicar con ayuda de mamá o papá el lavado correcto de manos.

INSTITUTO NACIONAL DE SALUD

La mejor prevención está en tus manos

Incluyendo Coronavirus COVID-19

Si todos nos lavamos las manos frecuentemente, podemos reducir hasta el **50%** de los casos de las infecciones respiratorias.

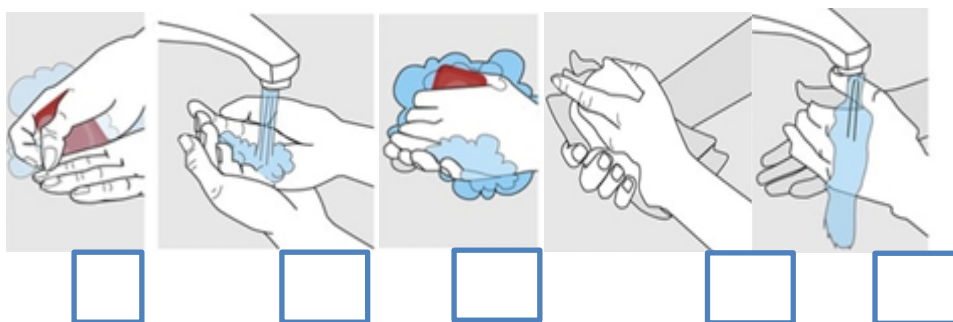
¡Recuerda!

Cada vez que llegues de la calle.
Cada vez que salgas de una reunión
Antes de tocarte la cara
A los niños cada vez que entren de la calle.

Duración de todo el procedimiento: 20 - 30 segundos

0 Deposite en la palma de la mano una cantidad de jabón suficiente para cubrir todas las superficies de las manos;	1 Frótese las palmas de las manos entre sí;	2
3 Frótese la palma de la mano derecha contra el dorso de la mano izquierda entrelazando los dedos y viceversa;	4 Frótese las palmas de las manos entre sí, con los dedos entrelazados;	5 Frótese el dorso de los dedos de una mano con la palma de la mano opuesta, agarrándose los dedos;
6 Frótese con un movimiento de rotación el pulgar izquierdo, atrapándolo con la palma de la mano derecha y viceversa;	7 Frótese la punta de los dedos de la mano derecha contra la palma de la mano izquierda, haciendo un movimiento de rotación y viceversa;	8 Sus manos son seguras.

5-Colorear y enumerar la secuencia del lavado de manos para prevenir el coronavirus



6- Encerrar con un los hábitos de higiene que debemos tener en cuenta para protegernos del virus.



ÁREA CURRICULAR: Matemática

TÍTULO: "EN CASA JUEGO, ME CUIDAN Y APRENDO FELIZ"

Área Curricular: Matemática

Contenido

Matemática

El número natural: funciones y usos en la vida cotidiana (contar, cardinalizar, ordenar, medir identificar, anticipar resultados)

Relaciones espaciales de posición, orientación, dirección y distancia.





1-Escribo mi nombre y cuento las letras

--	--	--	--	--	--	--	--	--	--

2-Coloco los números que se, y pinto el de mi edad

--	--	--	--	--	--	--	--	--	--

Recorta los números y pégalos junto a la cantidad de dibujos que corresponde.

	<input type="text"/>
	<input type="text"/>
	<input type="text"/>
	<input type="text"/>

3-

2	3	4	5
---	---	---	---

ESCUELA: E.E E. MÚLTIPLE DE ULLUM.

GRADO: 1º

4-A Jugar: **¡JUEGO COMPONER ARTE!**

Docente: Juarez Carina

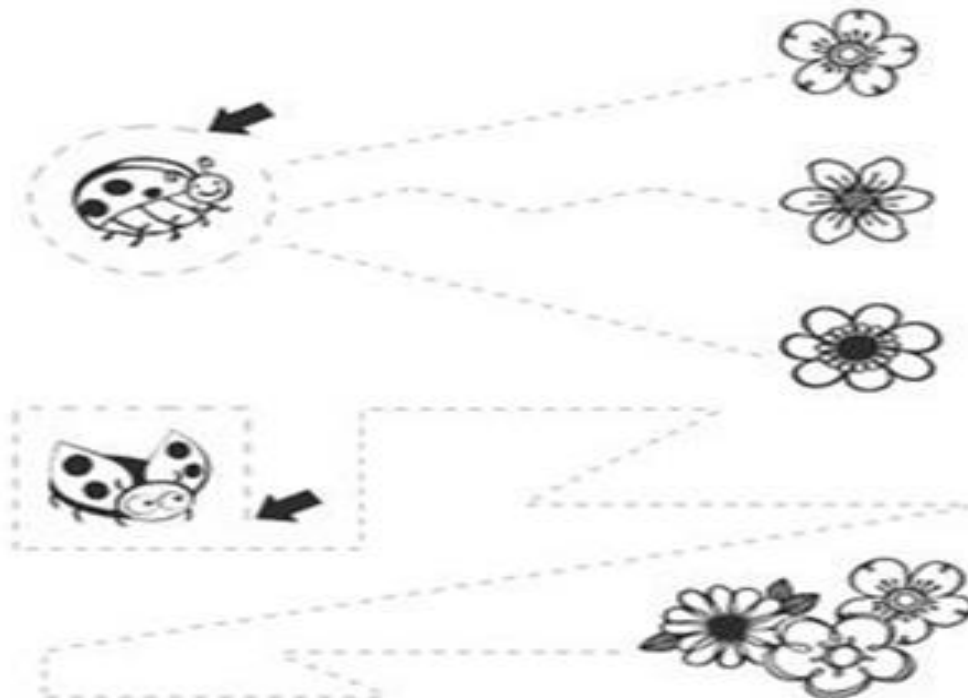
Dibujar libremente, círculos, líneas, etc. utilizando diferentes elementos: marcadores crayones, pinceles, témperas etc.

¡A practicar grafismo solitos!


NOMBRE:	FECHA:
---------	--------

COMO SALTAN ESTAS _____

5-Trazos y líneas: Ayuda a llegar a las a las vaquitas hasta las flores



6-ARRIBA /ABAJO: Colorea el árbol y las manzanas que están Arriba



7-Pintar el niño que esta Abajo

ARRIBA - ABAJO



aulapt.wordpress.com

EQUIPO DE CONDUCCION

VICEDIRECTORA: Profesora: **SANDRA AMAYA**

DIRECTORA: Profesora: **LIDIA ESTER QUIROGA**

CUE:7000645/00_Escuela de Educación Especial MULTIPLE de ULLUM_
GRADO: 1º
Áreas curriculares: Matemática, Lengua, Ciencias Naturales, Ciencias Sociales.