

Escuela: UEPA N°10

Docente: Bustos, Ivana

Nivel: Adultos

Ciclo: 3 ciclo

Secuencia: 10

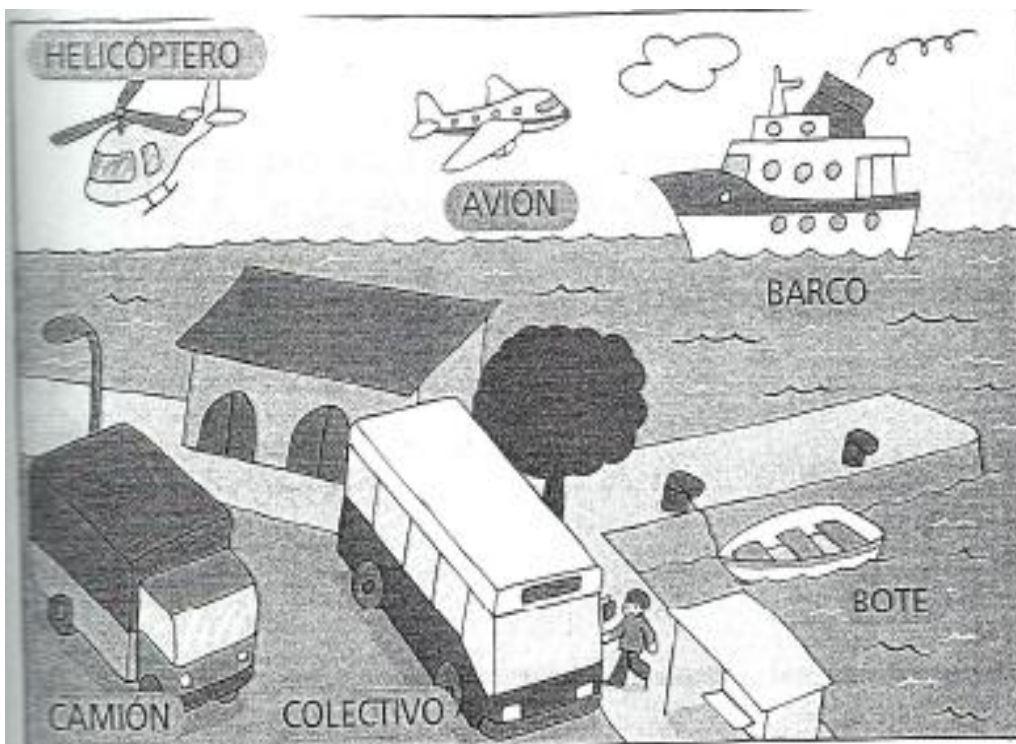
Turno: Vespertino

Área Curricular: AREAS INTEGRADAS: SOCIALES Y LENGUA

- Medios de transportes. Clasificación: aéreos, terrestres y acuáticos. Usos.
- Medios de transporte en la zona rural y en la ciudad.
- Medidas de prevención de accidentes

TEMA: MEDIOS DE TRANSPORTE AÉREOS, ACUÁTICOS Y TERRESTRES

- 1-OBSERVAMOS LA IMAGEN Y DESCRIBIMOS MEDIOS DE TRANSPORTE.



Responder

¿Qué pueden observar en la imagen?

¿Qué son el barco, el avión, el colectivo?

¿Para qué nos sirven?

¿Qué otros medios de transporte conocen?

¿Todos los medios de transporte pueden desplazarse por el mismo lugar? Por ejemplo; un barco, ¿puede andar por la calle? ¿Por qué?

¿Cuántos transportes terrestres hay?

¿Cuántos transportes acuáticos?

¿Cuántos transportes aéreos

2-RODEO CON AZUL LOS TRANSPORTES TERRESTRES, CON ROJO LOS ACUÁTICOS Y CON VERDE LOS AÉREOS.

3-SEÑALO CON UNA X.

ANDA POR	AGUA	TIERRA	AIRE
CAMIÓN			
AVIÓN			
COLECTIVO			
BARCO			
BOTE			
HELICÓPTERO			

HOY APRENDIMOS: LOS MEDIOS DE TRANSPORTE, PUEDEN SER TERRESTRES, ACUATICOS, AÉREOS, SEGÚN EL CAMINO QUE DEBAN RECORRER.


RESPONDE:

¿Qué medios de transporte conocen?

¿Para que nos sirven los medios de transporte?

¿Por qué lugares circulan?

◆ DIBUJO Y ESCRIBO EL NOMBRE MI TRANSPORTE PREFERIDO.



¿ES TERRESTRE, AÉREO O MARÍTIMO?

BUSCA OTROS MEDIOS DE TRANSPORTE Y AGRÚPALOS EN TERRESTRES, AÉREOS Y ACUÁTICOS.

TEMA: MEDIOS DE TRANSPORTE URBANOS Y RURALES.

1-OBSERVAMOS LA IMAGEN Y CONVERSAMOS



¿Qué pueden observar en las imágenes?

¿En que medios de transporte se trasladan estas personas?

¿Por qué utilizan ese medio de transporte?

¿Qué medios de transporte se utilizan en el campo?

¿Por qué?

¿Qué medios de transporte se utilizan en la ciudad?

¿Por qué?

-DESCRIBIMOS LOS DISTINTOS VEHÍCULOS.



HOY APRENDIMOS: EL CAMPO Y LA CIUDAD LOGRAN CONECTARSE A TRAVÉS DE LOS MEDIOS DE TRANSPORTE. EN EL CAMPO SE UTILIZAN MEDIOS DE TRANSPORTE RURALES Y EN LA CIUDAD, MEDIOS DE TRANSPORTE URBANOS.

REALIZAMOS UNA LISTA DE LOS MEDIOS DE TRANSPORTE URBANO Y RURALES.

.....
.....
.....

¿Qué aprendimos hoy?

¿De qué manera lo trabajamos?

¿Qué es lo que permite la conexión entre el campo y la ciudad?

¿Qué medios de transporte se utilizan en el campo?


¿Cómo se los llama?

¿Qué medios de transporte se utilizan en la ciudad?

¿Cómo se los llama

TEMA: MEDIDAS DE PREVENCIÓN DE ACCIDENTES.

2-PINTAMOS LAS SEÑALES VIALES:



Las señales en las que aparece una persona, ¿son las mismas?

¿Por qué?

¿Cuál será su diferencia?

¿En qué lugares encontramos señales viales?

¿Cuál es su función?

¿Qué debemos hacer las personas ante esas señales?

HOY APRENDIMOS: LAS SEÑALES DE VIALES SON NORMAS OBLIGATORIAS QUE PERMITEN ORDENAR EL TRÁNSITO Y PREVENIR ACCIDENTES.

EN TU BARRIO:

¿Qué señales podemos observar?

¿Qué indican?

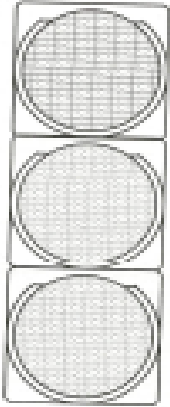
¿Hay semáforos?

¿Para qué sirven?


¿Qué significan sus colores?

¿Qué indican las líneas blancas en las esquinas?

PINTAMOS EL SEMÁFORO CON LOS COLORES CORRESPONDIENTES



OBSERVO LOS DIBUJOS Y PINTO AQUELLOS EN LOS QUE SE RESPETEN LAS SEÑALES DE TRÁNSITO.



¿Qué fue lo que aprendimos hoy?

¿De qué manera lo trabajamos?

¿Qué son las señales viales? ¿Para qué sirven?

