

FINES II: TRAYECTO SECUNDARIO PARCIAL TICS

FINES II: TRAYECTO SECUNDARIO PARCIAL

Escuela: Unión Vecinal de la Villa del Carril

Docente: Sanchez Molina Maira Estefania

Área curricular: Tics

Título de la propuesta: “Conociendo Word”

¿Qué es Word?

El programa Microsoft WORD es un poderoso procesador de textos en español, desarrollado específicamente para ser ejecutado bajo Microsoft Windows. En consecuencia, posee una marcada tendencia gráfica y esto se manifiesta en el diseño de las pantallas, en los cuadros de diálogos y en la forma de elegir una actividad determinada dentro de las mismas mediante el uso de íconos. Básicamente, **un procesador de texto, es un programa que nos permite escribir, y luego realizar todas las modificaciones necesarias para poderlo imprimir.**

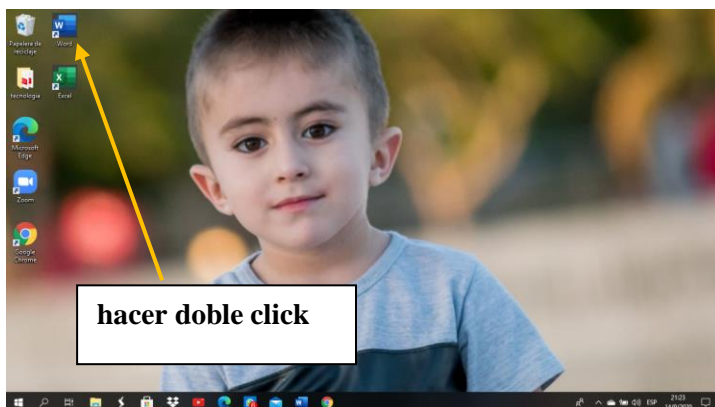


• Iniciar Word

¿Cómo ingresar a Word?

Word se puede iniciar de las siguientes maneras:

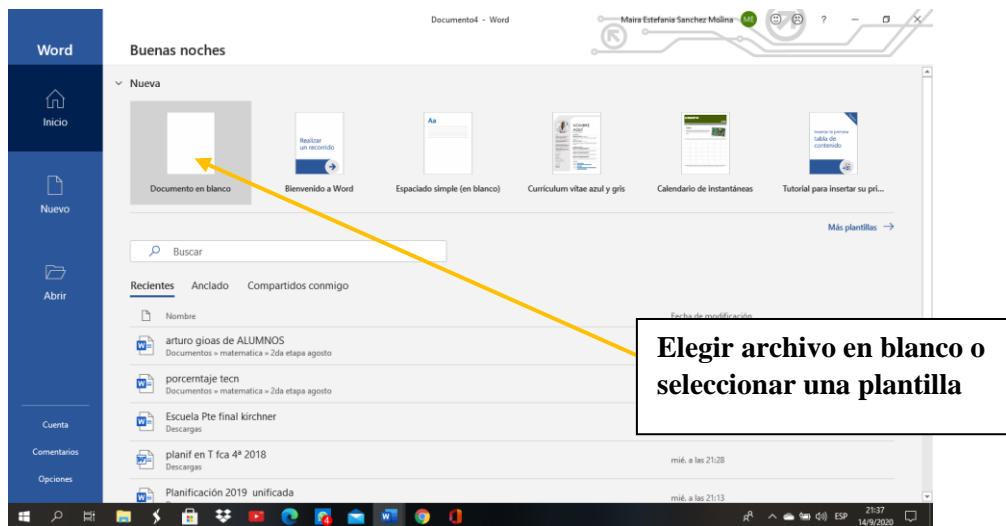
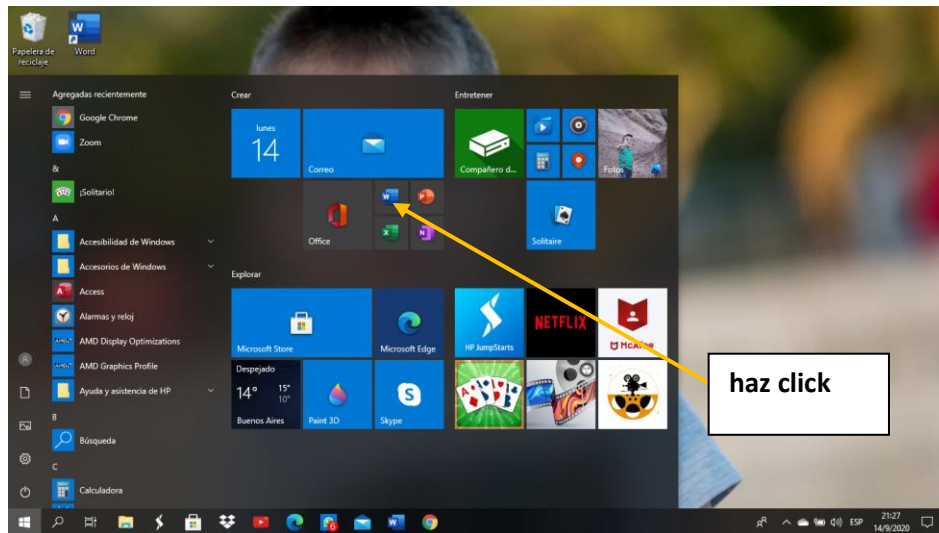
- Al ser un programa que trabaja bajo entorno Windows, se debe ingresar al mismo haciendo “doble click” en el ícono de acceso directo correspondiente, si es que existe:



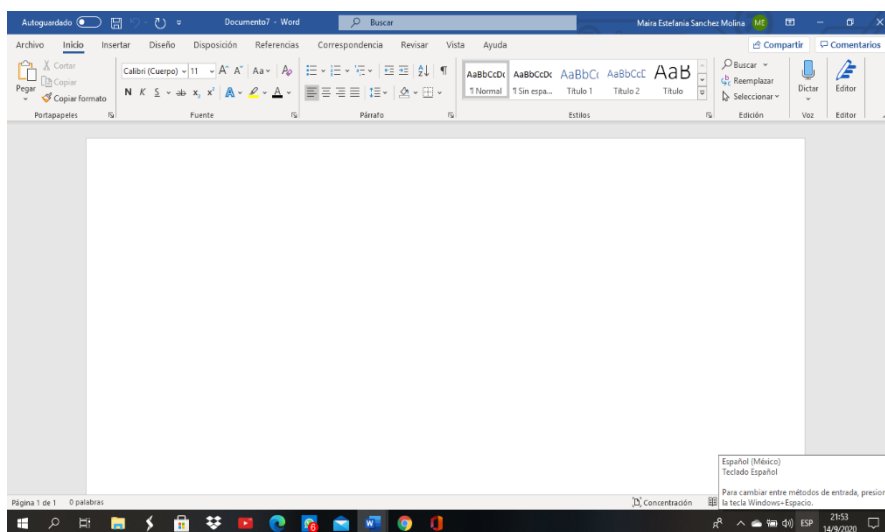
Profesora: Sanchez Molina Maira Estefania

FINES II: TRAYECTO SECUNDARIO PARCIAL TICS

- Ir al menú de inicio programas, Microsoft office y seleccionar microsoft Word



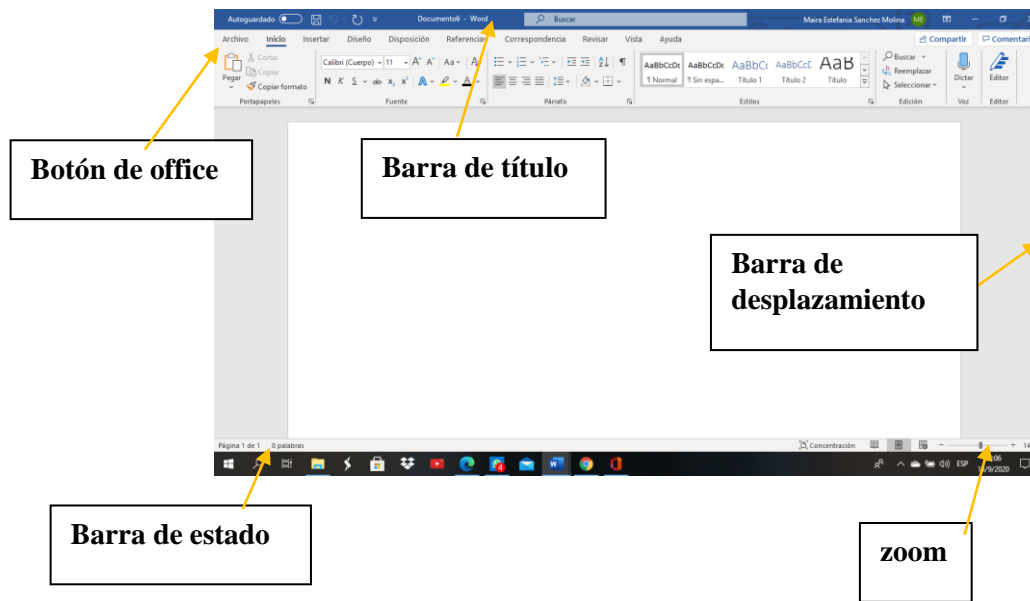
Pantalla principal de Word



Profesora: Sanchez Molina Maira Estefania

FINES II: TRAYECTO SECUNDARIO PARCIAL TICS

Elementos de la pantalla inicial



La pantalla que se muestra a continuación puede no coincidir exactamente con la que vez en tu ordenador.

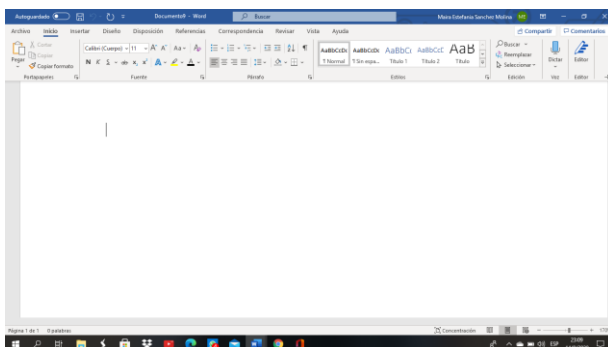
Actividad N° 1.

Leer las páginas del cuadernillo 8, 9, 10, 11, 12, 13, 14.

Actividad N.º 2.

Responder las siguientes preguntas.

a) ¿Qué es una barra de opciones? Identifique en la siguiente imagen



FINES II: TRAYECTO SECUNDARIO PARCIAL TICS

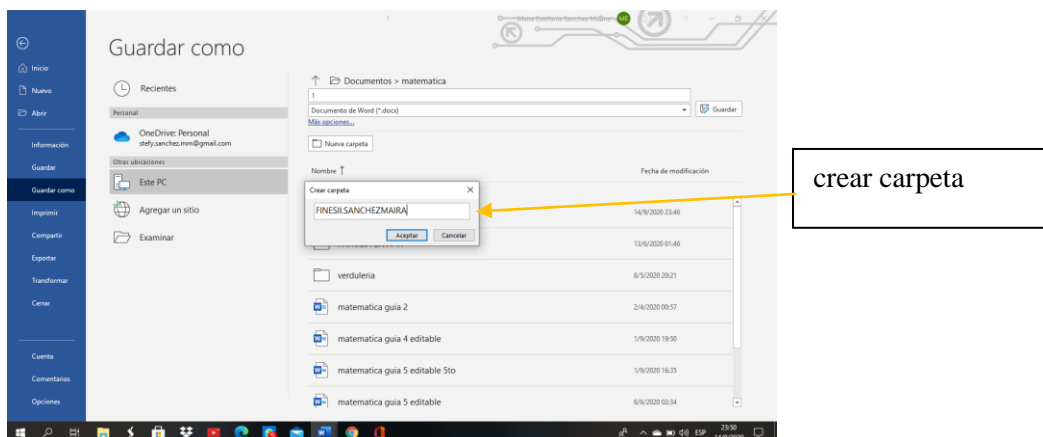
b) Abre Word y escribe tu nombre 10 veces (cada nombre debe aparecer en una línea distinta). Importante: Cada vez has de seleccionar uno de los nombres y darle el formato que se te indica, teniendo en cuenta que **NO puede repetirse el tipo de fuente:**

1. Negrita y subrayado.
2. Color rojo, resaltado y negrita.
3. Color verde, cursiva
4. Color amarillo, mayúscula.
5. Azul , doble subrayado en azul oscuro.
6. Rojo, subrayado en negro en doble zig-zag.
7. Negrita, sombra, mayúsculas.
8. Nombre normal y apellido en superíndice.
9. Elige el formato tu mismo/a.
10. Elige el formato tu mismo/a.

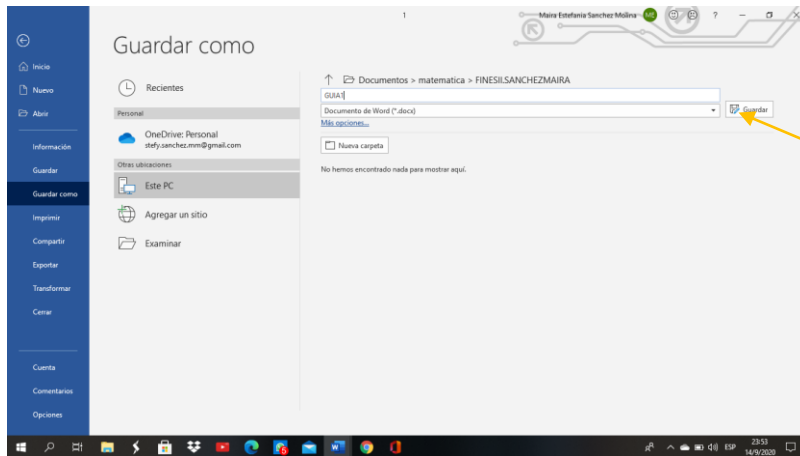
Al final del documento inserta estos símbolos o algunos que se le asemejen.



c) Guardar los cambios en el documento con el nombre Guia 1, antes realizar una carpeta con el nombre FinesII.ApellidoNombre . **ejemplo FinesII.SanchezMaira.**



FINES II: TRAYECTO SECUNDARIO PARCIAL TICS



d) Copiar el siguiente texto.

Si tú me olvidas

Quiero que sepas
una cosa.

Tú sabes cómo es esto:
si miro
la luna de cristal, la rama roja
del lento otoño en mi ventana,
si toco
junto al fuego
la impalpable ceniza
o el arrugado cuerpo de la leña,
todo me lleva a ti,
como si todo lo que existe,
aromas, luz, metales,
fueran pequeños barcos que navegan
hacia las islas tuyas que me aguardan.

Ahora bien,
si poco a poco dejas de quererme
dejaré de quererte poco a poco.

Si de pronto
me olvidas
no me busques,
que ya te habré olvidado.

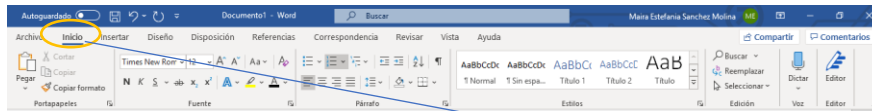
Si consideras largo y loco
el viento de banderas

que pasa por mi vida
y te decides
a dejarme a la orilla
del corazón en que tengo raíces,
piensa
que en ese día,
a esa hora
levantaré los brazos
y saldrán mis raíces
a buscar otra tierra.

Pero
si cada día,
cada hora
sientes que a mí estás destinada
con dulzura implacable.
Si cada día sube
una flor a tus labios a buscarme,
ay amor mío, ay mía,
en mí todo ese fuego se repite,
en mí nada se apaga ni se olvida,
mi amor se nutre de tu amor, amada,
y mientras vivas estará en tus brazos
sin salir de los míos...

FINES II: TRAYECTO SECUNDARIO PARCIAL TICS

e) Realizar los siguientes cambios al texto. Para eso tienes que estar ubicado en el icono **Inicio**



Siempre que estemos perdidos
volver al icono de **inicio**

1. Título:

- Fuente Chiller
- Tamaño de fuente: 14
- Color: Rojo
- Resaltado: Amarillo

2. Cuerpo del Texto

- Fuente Calibri
- Tamaño de fuente: 12
- Color: Azul

f) Guardar los cambios realizados en el archivo.