

## **PROPUESTA PEDAGÓGICA N°11**

**E.E.E Martina Chapanay**

**Docentes Responsables: Rocio Malla- Liliana Perez**

**Docentes Especialidades: Arce, Analía (Tecnología)-María Gema Arias(Teatro)-Yesica Pizarro-Gustavo Álvarez(Ed. Física)**

**Grado: 3º Alfabetización B**

**Ciclo: Primero**

**Nivel: Primario**

**Turno: Mañana**

**Área Curricular: Ciencias Sociales**

**Tema: Efemérides: 11 de Septiembre “Día del Maestro”**

**Contenidos: “Vida y Obra del Maestro de América: Domingo F. Sarmiento”**

### **ACTIVIDADES**

#### **Día 1:**

**Actividad 1:** Para comenzar esta guía te invito a leer una de las frases célebres de Nuestro Maestro de América:



**Actividad 2:** Copia la frase anterior de manera prolija y decórala en tu cuaderno, puedes utilizar cartulinas de colores, papel glasé, lápices de colores etc.





**Actividad 3:** Ahora tú busca otra frase de Sarmiento, la que más te guste cópiala en tu cuaderno

#### **Día 2:**

**Actividad 1:** “La Vida de Domingo F. Sarmiento”: Observa la secuencia:

Docentes Responsables: Rocio Malla- Liliana Perez

**Docentes Especialidades: Arce, Analía(Tecnología)-María Gema Arias(Teatro)-Yesica Pizarro-Gustavo Álvarez(Ed. Física)**



**Actividad 2:** Teniendo en cuenta la secuencia anterior, redacta la vida de Sarmiento guiándote por las viñetas.

**Actividad 3:** Tecnología- Prof: Arce, Analía

**Contenido seleccionado:** Explorar la posibilidad para construir juegos de diversas maneras de operaciones.

Título de la propuesta: Robot

Materiales: 1 botella grande -5 botella chicas -tijera - pegamento -tapita -ojitos -pintura látex.



Actividad: Con ayuda de un adulto busco 1 botella grande y 5 chicas las lavan y las deja secar. Si tiene pintura látex las puede pintar si no las deja sin pintar. Una vez que este seca corta la botella más grande por la mitad y para hacer las piernas pega abajo 2 botellas chicas. Luego pega 2 a los costados como brazo y

Docentes Responsables: Rocio Malla- Liliana Perez

Docentes Especialidades: Arce, Analía(Tecnología)-María Gema Arias(Teatro)-Yesica Pizarro-Gustavo

Álvarez(Ed. Física)

otra arriba para la cabeza. Por ultimo le puedes pegar los ojos y dos tapita como pies y otros accesorios.

### Día 3

**Actividad 1:** Lee con atención:



**11** DÍA DEL MAESTRO  
de Septiembre

**D**omingo Faustino Sarmiento nació en San Juan. Fue minero, soldado, maestro, escritor y periodista. También fue gobernador de su provincia y, luego, presidente de la República.

Murió el 11 de septiembre de 1888. En esta fecha, recordamos su labor por la educación y reconocemos el trabajo de todos los maestros argentinos.

Retrato de Domingo Sarmiento.

Ed. S. A. PINTADO SU REPRODUCCIÓN.

**Actividad 2:** Relee el texto en voz alta, luego cópialo con letra prolija en tu cuaderno

**Actividad 3:** Educación Física: Prof. Yesica Pizarro

Contenidos a trabajar: Habilidades motrices básicas locomotoras, desplazamientos, saltos, giros, empuje, tracción, ruidos y equilibrio.

Entrada en calor: Caminata o trote durante 5 minutos por el patio

Parte Principal: Carrera: Colocar a unos dos metros de distancia un elemento (silla, cono, botella, etc.) la actividad consiste en salir a toda velocidad hasta el elemento y volver trotando. Realizar 3 series de 3 repeticiones.

Vuelta a la calma: Elongación de los grupos musculares: gemelos, cuádriceps, cuello


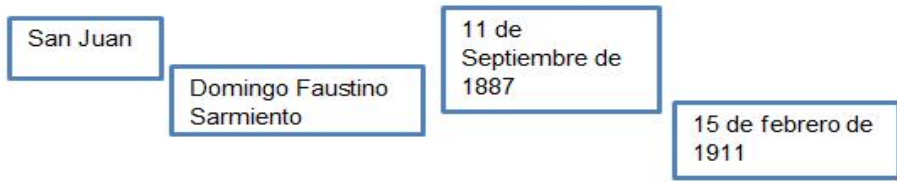
### Día 4

Docentes Responsables: Rocío Malla- Liliana Perez

Docentes Especialidades: Arce, Analía(Tecnología)-María Gema Arias(Teatro)-Yesica Pizarro-Gustavo

Álvarez(Ed. Física)

**Actividad 1:** Copia las frases en el cuaderno y complétalas con los datos de su biografía:



Nació el día.....en.....  
su nombre completo  
es.....  
Falleció el día.....

**Actividad 2:** Responde ¿Por qué se celebra el 11 de septiembre el Día del Maestro?

**Actividad 3:** Teatro: Prof: Maria Gema Arias

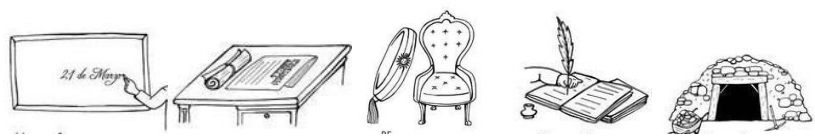
Contenidos: Caracterización y escenografía

ACTIVIDAD: Con la ayuda de un adulto pensar y escribir dentro de los recuadros o en el cuaderno lugares que imaginemos donde se puede ir de vacaciones. Voy a dar un par de ejemplos:

PLAYA	NIEVE	

Día 5:

**Actividad 1:** “Los trabajos de Sarmiento”. Mira con atención los dibujos:



Docentes Responsables: Rocio Malla- Liliana Perez

Docentes Especialidades: Arce, Analía(Tecnología)-María Gema Arias(Teatro)-Yesica Pizarro-Gustavo

Álvarez(Ed. Física)

**Actividad 2:** Copia en tu cuaderno los dibujos y escribe la profesión que desarrollo en cada uno de ellos.

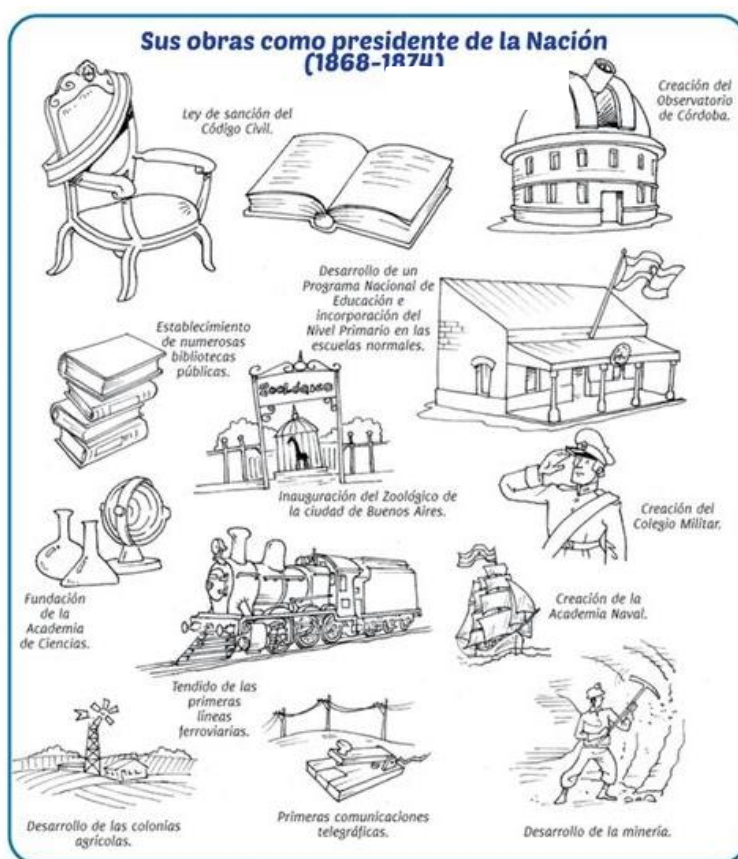
**Actividad 3:** *Educación Física. Prof. Gustavo Álvarez*

Contenido: Coordinación

Con una Pelota de Vóley: Lanzar la pelota hacia arriba y tomarla con las dos manos **SOBRE LA CABEZA** (10 veces este ejercicio). Lanzar la pelota hacia arriba realizar y giro a derecha y tomarla **SOBRE LA CABEZA** con las dos manos (10 veces este ejercicio)

Día 6:

**Actividad 1:** "Sarmiento Presidente de la Nación"- Mira y lee con detenimiento:



**Actividad 2:** Teniendo en cuenta el punto anterior responde:

- ◆ ¿Cuáles de sus obras, como presidente, estuvieron directamente relacionadas con la educación?

Docentes Responsables: Rocío Malla- Liliana Perez

Docentes Especialidades: Arce, Analía(Tecnología)-María Gema Arias(Teatro)-Yesica Pizarro-Gustavo

Álvarez(Ed. Física)



**Actividad 3:** Averigua y escribe los años en que Sarmiento ocupó la Presidencia Argentina

### Día 7

**Actividad 1:** Como hemos visto en la guía Sarmiento fue un educador, es decir, Maestro ¿Qué características esenciales debe tener para vos un docente?

**Actividad 2:** Cuenta una anécdota que sientas importante que hayas pasado en la escuela junto con algún docente.

**Actividad 3:** *Tecnología- Prof: Arce, Analía*

Contenido seleccionado: Explorar la posibilidad para construir juegos de diversas maneras de operaciones.

Título de la propuesta: Maceta de bidón

Materiales: 1 Bidón -tijera -plancha -marcador -tierra - planta

Actividad: Con ayuda de un adulto busco un botellón grande de plástico la lava y la deja secar. Luego marca 4cm desde la base hacia arriba y corta. Para que quede el borde del botellón hacia adentro con ayuda y con cuidado lo pasa por la plancha caliente. Por ultimo con marcador lo puedes dibujar. Una vez terminado le coloca tierra y una plantita.



### Día 8:

**Actividad 1:** "La familia de Sarmiento": Sarmiento nació en una familia grande. Averigua y escribe el nombre de sus padres.

**Actividad 2:** Los padres de Sarmiento tuvieron 15 hijos, los cuales solo vivieron 6. Observa el árbol genealógico y te invito a que hagas uno de tu familia.

Docentes Responsables: Rocio Malla- Liliana Perez

Docentes Especialidades: Arce, Analía(Tecnología)-María Gema Arias(Teatro)-Yesica Pizarro-Gustavo

Álvarez(Ed. Física)



**Actividad 3:** Educación Física. Prof: Yesica Pizarro

Contenidos a trabajar: Habilidades motrices básicas locomotoras, desplazamientos, saltos, giros, empuje, tracción, ruidos y equilibrio.

Entrada en calor: Skipping A: En el lugar, llevamos talones a los glúteos ( 3 series de 5 repeticiones)

Parte Principal: Carrera en equipos: Con los mismos elementos de la semana pasada colocarlos a dos metros de distancia, el primero de cada equipo saldrá a toda velocidad, dar vuelta en el elemento volver y tocar la mano al siguiente compañero. Gana el equipo que lo realice primero.

Vuelta a la calma: Elongación de los grupos musculares: gemelos, cuádriceps, cuello

**Día 9:**

**Actividad 1:** “La casa de Sarmiento”-Él vivió en una casa humilde, ¿sabes dónde está ubicada?. Escribe el nombre de las calles actuales de la casa de Sarmiento.

**Actividad 2:** Responde ¿conoces la casa de Sarmiento? El año pasado hicimos una excursión ahí, ¿recuerdas las habitaciones que habían? ¿puedes nombrar algunas?

**Actividad 3:** Teatro. Prof. María Gema Arias

ACTIVIDAD: “Unas vacaciones maravillosas”

Docentes Responsables: Rocio Malla- Liliana Perez

Docentes Especialidades: Arce, Analía(Tecnología)-María Gema Arias(Teatro)-Yesica Pizarro-Gustavo

Álvarez(Ed. Física)

Elegir uno de los lugares que escribimos en la actividad anterior, puede ser playa, montaña o alguno de los que propusiste. Esta actividad consiste en recrear en un espacio que elijas de casa una foto como si fuese una foto que te sacaste en unas vacaciones. También usar vestuario y accesorios acorde a la situación, por ejemplo con unos lentes de sol ya podemos imaginar que es verano. Te mando de ejemplo una foto que hice en mi casa como si estuviese en una excursión en la selva.



### Día 10

**Actividad 1:** Busca materiales: cartulinas de colores, plásticolas, tijeras, papel glasé y otros materiales que más te gusten

**Actividad 2:** Realiza una tarjeta a alguna seño de la escuela, felicitándola por el Día del Maestro y envíala por WhatsApp así llega a destino.



**Actividad 3:** Educación Física: Prof. Gustavo Alvarez

Contenido: Coordinación

Actividad: Con una Pelota de Vóley: Lanzar la pelota hacia arriba y tomarla BAJO CINTURA con las dos manos (10 veces este ejercicio)

Lanzar la pelota hacia arriba realizar y giro a derecha y tomarla BAJO CINTURA con las dos manos (10 veces este ejercicio)

Docentes Responsables: Rocio Malla- Liliana Perez

Docentes Especialidades: Arce, Analía(Tecnología)-María Gema Arias(Teatro)-Yesica Pizarro-Gustavo

Álvarez(Ed. Física)