

EEE Doctor Ramón Peñafort/ Grado: 2 “B”/Áreas: Integradas.

- ♥ EEE Doctor Ramón Peñafort
- ♥ Guía N° 16
- ♥ Docente: Ferreyra Yamila
- ♥ Grado: 1 “A”
- ♥ Turno: Tarde
- ♥ Áreas: Integradas
- ♥ Título de la propuesta: Trabajo en casa.
- ♥ Contenidos:

Ciencias Sociales: Los trabajos, los trabajadores en variados procesos de fabricación. Los trabajos para producir en forma industrial y artesanal.

Matemática: Figuras geométricas: Reproducción y copia de figuras geométricas: cuadrados, triángulos, rectángulos, círculo

Lengua: El nombre propio y datos personales.

Ciencias Naturales: Las plantas: diversidad en las partes de las plantas con flor: similitudes y diferencias entre hojas, tallos, raíces, flores, frutos y semillas.

Educación Musical: Fuentes sonoras no convencionales:- : Objetos sonoros de uso cotidiano. Experiencias de improvisación y creación.

Teatro: Juego de simbólico.

Educación Física: Exploración de las nociones de ubicación y orientación del propio cuerpo y los objetos en el espacio.

Tecnología: Participar de experiencias familiares de elaboración de recetas u objetos compartiendo el cumplimiento de roles. Reconocer normas de higiene y seguridad.

Actividades Sugeridas.

Papás las siguientes actividades no hacen falta imprimirlas.

Docente de Grado: Ferreyra Yamila-Docentes de Especialidades: Miranda Daniela (Tecnología) Cortez Andrea (Teatro) Silvana Zepeda (Educación Musical) Ana Recio (Educación Física) Muñoz Alejandra (Residente de Educación Física)


DÍA 1 ÁREA LENGUA.

1-BUSCAR EN DIARIOS O REVISTAS LETRAS Y FORMAR MÍ NOMBRE.

DÍA 2 ÁREA MATEMÁTICA.

1-CON AYUDA DE UN FAMILIAR UNIR SEGÚN CORRESPONDA.

CÍRCULO



TRIÁNGULO



CUADRADO



RECTÁNGULO



DÍA 3 ÁREA CIENCIAS SOCIALES.

1-ALGUN FAMILIAR ME LEE Y COMPLETAR CON LAS PROFESIÓN.

LIMPIA Y MANTIENE LA ESCUELA EN BUEN ESTADO:

REPARA LOS VEHICULOS:

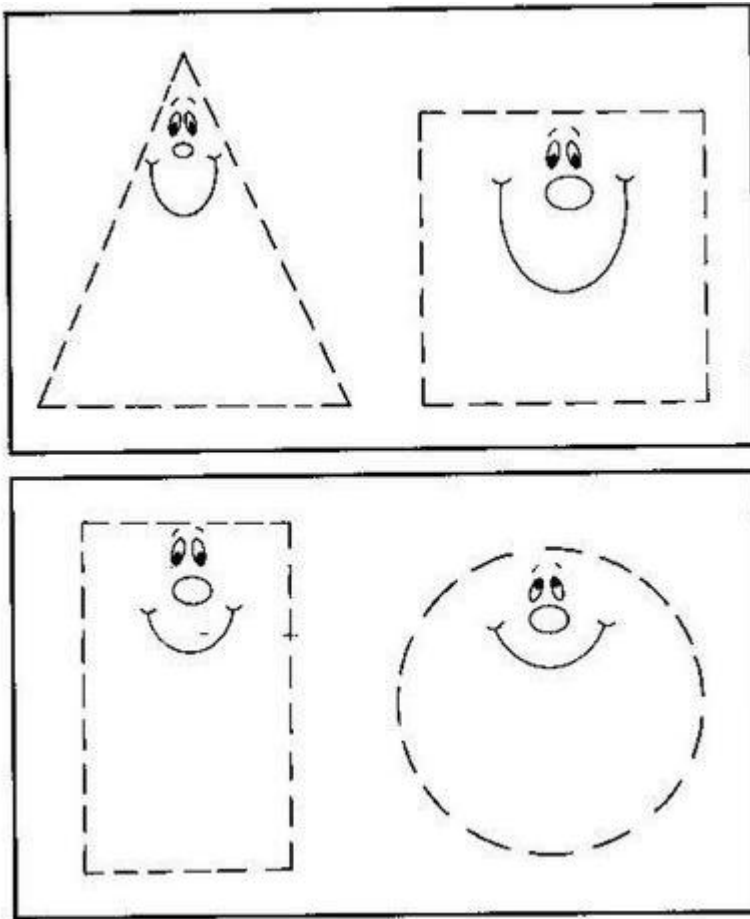
APAGA FUEGOS:

ENSEÑA A LOS NIÑOS:

Docente de Grado: Ferreyra Yamila-Docentes de Especialidades: Miranda Daniela (Tecnología) Cortez Andrea (Teatro) Silvana Zepeda (Educación Musical) Ana Recio (Educación Física) Muñoz Alejandra (Residente de Educación Física)

DÍA 4 ÁREA MATEMÁTICA.

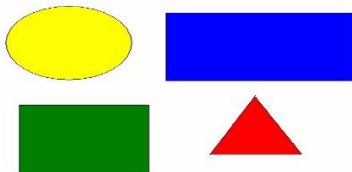
1-REPASAR Y PINTAR LAS FIGURAS GEOMÉTRICAS.



ÁREA TEATRO.

FIGURAS GEOMÉTRICAS.

1-EN CASA, PIDE A UN ADULTO QUE RECORTE FIGURAS GEOMÉTRICAS EN PAPELES DE COLORES, LUEGO FORMA DIBUJOS CON ELLAS POR EJEMPLO: UN TRIÁNGULO Y UN CIRCULO (SE FORMA UN CONO DE HELADO) ANÍMATE A CREAR.



Docente de Grado: Ferreyra Yamila-Docentes de Especialidades: Miranda Daniela (Tecnología) Cortez Andrea (Teatro) Silvana Zepeda (Educación Musical) Ana Recio (Educación Física) Muñoz Alejandra (Residente de Educación Física)

DÍA 5 ÁREA LENGUA.

1-CON AYUDA DE MI DOCUMENTO DE IDENTIDAD, COMPLETAR:

NOMBRE:

APELLIDO:

DNI (DOCUMENTO NACIONAL DE IDENTIDAD):

DOMICILIO:

DÍA 6 ÁREA EDUCACIÓN FÍSICA.

ACTIVIDAD 1: ¿DÓNDE ESTOY?

EL NIÑO ESTARÁ EN UN LUGAR SIN MOVERSE Y CON LOS OJOS VENDADOS, EL PAPÁ/MAMÁ SE TIENEN QUE PONER EN LOS DISTINTOS LADOS DEL NIÑO A UNA DISTANCIA DETERMINADA, Y PREGUNTARA ¿DÓNDE ESTOY?

- ✓ LADO DERECHO
- ✓ LADO IZQUIERDO
- ✓ ATRÁS DEL NIÑO
- ✓ ADELANTE DEL NIÑO

EL NIÑO DEBE DE SEÑALAR CON LA MANO EN DONDE ESTÁ EL ADULTO.



ACTIVIDAD 2:

CON UNA PELOTA EL NIÑO TIENE QUE PASAR LA PELOTA DE MANO EN MANO POR LAS SIGUIENTES PARTES DEL CUERPO

- ATRÁS DE LA CABEZA
- ATRÁS DE LA ESPALDA
- POR ARRIBA D LA CABEZA
- POR ATRÁS DE LA CINTURA


Docente de Grado: Ferreyra Yamila-Docentes de Especialidades: Miranda Daniela (Tecnología) Cortez Andrea (Teatro) Silvana Zepeda (Educación Musical) Ana Recio (Educación Física) Muñoz Alejandra (Residente de Educación Física)

- POR DELANTE DE LA PANZA



DÍA 7 ÁREA MATEMÁTICA.

1-OBSERVAR LA IMAGEN Y CONTAR:



HAY _____ CUADRADOS

HAY _____ CÍRCULOS

HAY _____ TRIÁNGULOS

AREA TEATRO.

1-PIDE AL ADULTO QUE TE ACOMPAÑA EN LAS TAREAS FIBRAS O MARCADORES, EN PAPELES DE COLORES ESCRIBE LOS NÚMEROS 1 A 10.

LUEGO BAILA LA CANCIÓN DE LOS NÚMEROS.

<https://youtu.be/CzbF7UmcafK>

Docente de Grado: Ferreyra Yamila-Docentes de Especialidades: Miranda Daniela (Tecnología) Cortez Andrea (Teatro) Silvana Zepeda (Educación Musical) Ana Recio (Educación Física) Muñoz Alejandra (Residente de Educación Física)

DÍA 8 ÁREA TECNOLOGIA.

- 1- PREPARAR EN FAMILIA LA SIGUIENTE RECETA “BROCHETAS DE FRUTAS”.
PREPARACIÓN.
 - HIGIENIZAR TUS MANOS, COLOCARSE SOMBRERO Y DELANTAL PARA COCINAR.
 - BUSCAR 3 FRUTAS DISTINTAS QUE MAS TE GUSTEN, Y PELARLAS.
 - LUEGO CORTAR LAS FRUTAS EN CUBOS MEDIANOS E INCRUSTAR ALTERNADAMENTE EN PALOS DE BROCHET. LISTO, AHORA PUEDES DISFRUTAR UNAS RICAS BROCHETAS EN FAMILIA.
- 2- DIBUJAR EN UNA HOJA, O SEÑALAR EL PASO A PASO DE LA RECETA REALIZADA EN EL PUNTO ANTERIOR.



DÍA 9 ÁREA EDUCACIÓN MUSICAL.

1) VEMOS EL VIDEO “LAS FIGURAS GEOMÉTRICA (EL VIDEO SERÁ ENVIADO POR WHATSAPP)

A) NOS DIVERTIMOS EN FAMILIA BUSCANDO EN CASA, CUADRADO O RECTÁNGULO, SEGÚN ELEMENTOS QUE ENCUENTRES CON LA FORMA DE LA FIGURA QUE APARECEN EN EL VIDEO (CIRCULO, CUADRADO Y RECTÁNGULO)

B) ESCUCHAMOS NUEVAMENTE LA CANCIÓN Y LA ACOMPAÑAMOS CON NUESTRO ELEMENTO.

2) VEMOS EL VIDEO DE LA CANCIÓN “BATE CON LA CUCHARITA” (EL VIDEO SERÁ ENVIADO POR WHATSAPP)

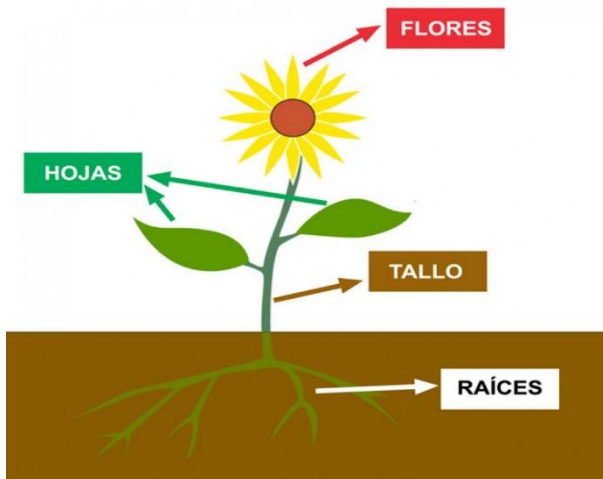
A) BUSCAMOS UNA CINTA O PAÑUELO PARA ACOMPAÑAR LA CANCIÓN HACIENDO CÍRCULOS GRANDES O CHICOS, Y MOVIÉNDOLO DE UN LADO A OTRO.

Docente de Grado: Ferreyra Yamila-Docentes de Especialidades: Miranda Daniela (Tecnología) Cortez Andrea (Teatro) Silvana Zepeda (Educación Musical) Ana Recio (Educación Física) Muñoz Alejandra (Residente de Educación Física)

DÍA 10 ÁREA CIENCIAS NATURALES.

RECORDAMOS LAS PARTES DE LAS PLANTAS.

1-OBSERVAR LA SIGUIENTE IMAGEN Y NOMBRAR LAS PARTES DE LA PLANTA.



2-DIBUJAR O REALIZAR CON LOS MATERIALES QUE TENGA EN CASA UNA FLOR.

3-ESCRIBIR SUS PARTES.

DIRECTORA: SORIA MELISA.

Docente de Grado: Ferreyra Yamila-Docentes de Especialidades: Miranda Daniela (Tecnología) Cortez Andrea (Teatro) Silvana Zepeda (Educación Musical) Ana Recio (Educación Física) Muñoz Alejandra (Residente de Educación Física)