

GUIA PEDAGOGICA N° 21 DE RETROALIMENTACION – GRUPO N° 2

Escuela: Dr. Anacleto GIL

CUE: 7000 481-00

Docente: Tarabay María Graciela

Grado: Tercero

Turno: Jornada Completa

Área/ s: Matemática. Lengua. Ciencias Naturales. Ciencias Sociales. Ética. Teatro. Educación Física. Música.

Título de la propuesta: **NOTICLETOS EN ACCION**



Contenidos: **Lengua: La comprensión y producción oral:** Conversación asidua de recetas que realizan. **La reflexión de la lengua:** La comprensión de textos instructivos atendiendo a las escrituras instruccionales (recetas). Uso de verbos, sustantivo y adjetivo. Sinónimo y antónimo. **La Escritura:** Escritura de textos instructivos, atendiendo a la silueta textual. **Lectura: Escritura:** Lectura de textos instructivos, en voz alta. **Matemática: En relación a números y operaciones:** Números hasta 10.000. Uso de la sucesión de números. Situaciones problemáticas que incluyen las cuatro operaciones **En relación a la geometría:** Uso de SI.ME.LA. **Ciencias Naturales: la biodiversidad y clasificación:** flora de la cual se puede elaborar el pan. **Ciencias Sociales: Las sociedades y espacios rurales:** El circuito productivo. **Ética: En reflexión con la ética:** La higiene. Áreas especiales: Teatro: La voz, acción y movimiento, como herramientas de comunicación. **Música:** La voz (hablada a través, del recitado y cantada) **Educación Física.:** Disfrute de la creación de acciones expresivas.

Indicadores de la propuesta para la nivelación

- * Produce texto instructivo, respetando el formato y usando infinitivo.
- * Lee comprensivamente y escribe textos sencillos.
- * Selecciona estrategias para resolver situaciones problemáticas, usando números naturales y fraccionarios y aplicando unidades de medidas.
- * Desarrolla el circuito productivo, para llevar a cabo un producto.
- *Reconoce la voz en el rol y/o personaje.
- *Diferencia entre voz cantada y hablada.
- *Elabora posibilidades de acción con su cuerpo y objetos. Hábitos saludables

ACTIVIDADES: Te propongo un desafío, serás reportero de TV, deberás explicar cómo se elabora el pan casero y leer la receta que organices al aire. No olvides que necesitas la ayuda de un mayor para hornear ¡Vamos a trabajar!

1- Observa la siguiente imagen A ¿Qué hace? B_ ¿Qué te gusta comer?

2-Recuerda: LOS TEXTOS TIENEN UNA SILUETA TEXTUAL, EL INSTRUCTIVO, SI ES UNA RECETA, LLEVA TÍTULO, INGREDIENTES, SI ES UN JUEGO O CONSTRUCCIÓN DE ALGO, TÍTULO, MATERIALES, Y PROCEDIMIENTO.



3- Nos vamos preparando para participar en un programa televisivo **NOTICLETOS EN ACCIÓN** Busca dos recetas que te gusten y anota los títulos. Una de las recetas la escribes en un afiche, que colocaras cuando te filmen para el programa.

4-Mamá compró 1000 naranjas para jugo, gasta 500 ¿Cuántas le quedan?

5- Ahora recuerda los pasos para resolver un problema.

1	Busca un problema
2	Define la incógnita
3	Plantea la ecuación
4	Resuelve y contesta
5	Explicando todo el proceso

Problemas de matemáticas



23. Una hamburguesa cuesta 3.65 €, y un refresco cuesta 1,50€. ¿Cuánto me he gastado en total?

datos

operaciones



solución:

www.edufichas.com

6_ Ana tiene 457 panes y los vende a \$ 7 ¿Cuánto gana?

Teatro:

7-Confeccionaran con ayuda de la familia un disfraz, el delantal y gorro de cocineros para así estar preparados para la elaboración del pan.

8- Aprendo la poesía:

PAN PANADERO

YO HAGO EL PAN

LO MEZCLO Y LO AMASO

LO HORNEO

LA GENTE SE ACERCA POR EL OLOR Y SIEMPRE COMENTA

¡MUY BUEN SABOR!



9- Pregunta a mamá o a la abuela ¿cómo se hace el pan? Anota los ingredientes y así nos vamos preparando para el programa. Con ayuda de mama completa la ficha.

RECETA 2: PAN.

ESCRIBE LOS INGREDIENTES

1 _____

2 _____

3 _____

4 _____

¿Qué hemos hecho?

Frito HORNEADO
Exprimido

Amasado

INGREDIENTES Y PREPARACIÓN

1. Mezclar 400ml de agua tibia con 2 cucharaditas de sal.
2. Mezclar 500 gr de harina de fuerza con un sobre de levadura seca.
3. Mezclar todo y amasar con energía 15 minutos.
4. Tapar con un paño y reposar 1 hora.
5. 2º amasado suave y corto.
6. Reposar tapado 30 minutos.

PROYECTO: ESCUELA DE COCINA.

10-Durante el programa vas a ser Protagonista .Debes hablar claro ¡Vamos Cocineritos !

11-¿Qué es la flora ? ¿ De dónde preparan la harina ?

<https://www.youtube.com/watch?v=NGoFwYUoqyQ> Hermoso video.

12-Dibuja la planta del trigo.

13 - A Escribir: En cartulina o afiche la receta del pan .Para ello debes tener en cuenta : Titulo Ingredientes y Preparacion. Los verbos van en infinitivo, además usa sustantivos y adjetivos.



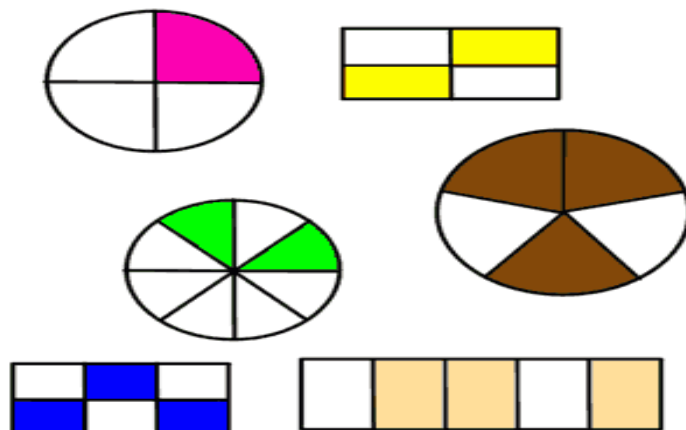
14- Mama preparo una pizza , la corta en 8 porciones , y comen 4 porciones ¿ Qué fracción queda formada ? anota la fracción

15 - Piensa si necesitas 3kg de harina , pero tienes 1kg ¿ Cuántos te faltan ?

DATOS _____ OPERACIÓN _____

RESULTADO _____

16-Anota la fracción :



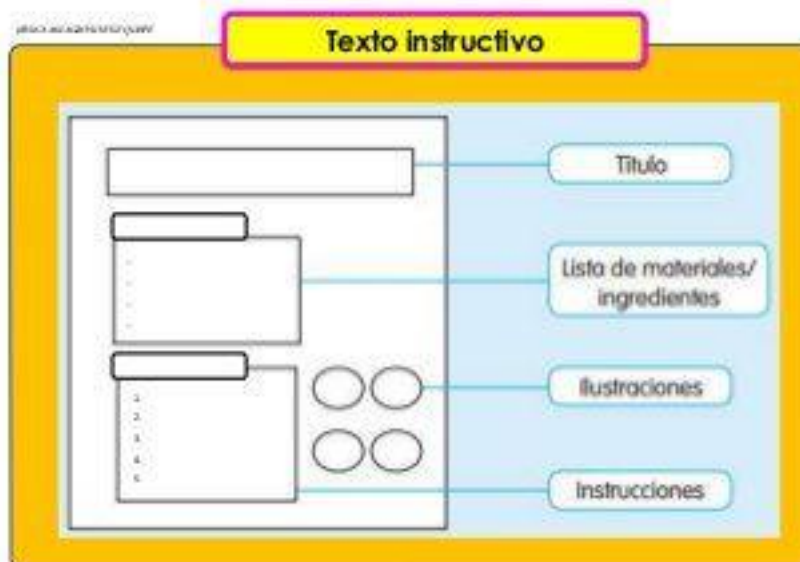
Música.

7 -Leemos con ayuda de un adulto la siguiente poesía

PAN, PANADERO
YO HAGO EL PAN
LO MEZCLO Y LO AMASO
¡LO HORNEO Y YA ESTÁ!
LA GENTE SE ACERCA POR EL OLOR
Y SIEMPRE COMENTA: ¡MUY BUENO EL SABOR!

18- Ahora te animas a cantarlo con la melodía del feliz cumpleaños ¡Éxitos en tu trabajo!!


19 -Ahora escribe una receta de las que escribiste la clase anterior, en afiche, el cual colocarás cuando te filmen. Recuerda



20- Para realizar el desafío debemos saber usar medidas de peso y capacidad y longitud .Mira el video <https://www.youtube.com/watch?v=zfhQUYzDkvY>

21- Anota como mide la nena para realizar la receta que está en el video

22- Recordamos de que planta se obtiene la harina, ahora vamos a escribir, también para el programa en un afiche.



Educación Física

Título: Consejos sobre hábitos saludables.

23 - Practica el lavado de manos que se trabajó en Guía 1 con la canción del cumpleaños.

24- Elabora un folleto informativo, numerar los pasos del lavado de mano. Envía al grupo de WhatsApp.



25-Llegó el momento... Prepara todo para que comience el programa, afiches, ingredientes. ¡LUZ, CÁMARA ACCIÓN! Mientras explicas canta la Poesía de Teatro y Música... ÉXITO

26-Realiza una propaganda, con el nombre de tu negocio, y manda un audio a tu seño de su lectura.

27 - Manda a la seño la filmación.

Recuerda que debes enviar audios, video y/o fotos a tu señorita de todas las actividades que realices de la Guía.

¡Vamos tú puedes lograrlo!



DIRECTORA: VIVIANA JORQUERA