

GUIA PEDAGÓGICA N° 24 DE RETROALIMENTACIÓN**ESCUELA:** CIRILO SARMIENTO**CUE:** 700049500**DOCENTE:** SILVANA GÓMEZ**DAI:** ROSA HERRERA**GRADO:** PRIMERO**TURNO:** MAÑANA**ÁREAS:** LENGUA, MATEMÁTICA, CIENCIAS NATURALES**TÍTULO DE LA PROPUESTA:** “CREANDO JUEGOS”**CONTENIDOS:**

LENGUA Y LECTURA: LECTURA DE ADIVINANZAS Y ESCRITURA DE PALABRAS Y DE TEXTOS ORACIONES.

MATEMÁTICA: NUMERACIÓN HASTA EL 20

* CONTEO ORAL Y EN FORMA AUTÓNOMA DE NÚMEROS HASTA EL 20 CONTANDO DE 1 EN 1 Y HASTA 20 CONTANDO DE 10 EN 10.

* REGULARIDADES DE LA NUMERACIÓN ORAL Y ESCRITA HASTA EL 20.

* SUMA Y RESTA DE NÚMEROS NATURALES HASTA 20.

CIENCIAS NATURALES: LAS PARTES DEL CUERPO. EL CUIDADO DEL CUERPO.

INDICADORES DE EVALUACIÓN PARA LA NIVELACIÓN:

● **LENGUA Y LECTURA:**

* LEE ADIVINANZAS

* ESCRIBE PALABRAS Y ORACIONES

* COMPLETA PALABRAS DE UN TEXTO Y CUADROS.

● **MATEMÁTICA:**

* IDENTIFICA Y COMPARA NÚMEROS HASTA 20.

* REALIZA CÁLCULOS SENCILLOS; SUMA Y RESTA.

* ESCRIBE EL ANTERIOR Y POSTERIOR DE NÚMEROS HASTA 20.

● **CIENCIAS NATURALES:**

* RECONOCE LAS PARTES DEL CUERPO HUMANO.

DESAFÍO: JUGAR EN FAMILIA CON ADIVINANZAS Y JUEGOS. LUEGO, COMPARTIR LA EXPERIENCIA CON LOS COMPAÑEROS DE PRIMER GRADO Y CON LA SEÑORITA A TRAVÉS DE WHATSAPP.

NOTA: EL ALUMNO TRABAJA CON LA MAMÁ COMO REFERENTE PARA LA REALIZACIÓN DE LA GUIA Y SUS RESPECTIVAS ACTIVIDADES.

ACTIVIDADES:

¡JUGAMOS CON ADIVINANZAS! ADIVINA...ADIVINADOR

1. LEE LAS ADIVINANZAS.

A-ESCRIBE LA LETRA QUE CORRESPONDE.



M _ R _ P _ _ A



C _ R _ _ _ L



P _ _ Z



P _ RR _

B--MEMORIZA UNA DE LAS ADIVINANZAS Y ENVÍALE UN AUDIO A LA SEÑORITA.

2 ¿CONOCES ALGUNA ADIVINANZA? DIBUJA PISTAS. LUEGO ENVÍA UN AUDIO AL GRUPO DE WHATSAPP PARA QUE TUS COMPAÑEROS DESCUBRAN QUÉ ES.

3. OBSERVA LAS FIGURAS Y ENCIERRA EN UN CÍRCULO LAS PISTAS QUE TE AYUDEN A ADIVINAR QUIÉNES SON.











QUESO
MANTECA
DIENTES
PERLAS
GATO













HUESO
CASA
OREJAS
OJOS

4. SUMAS Y RESTAS CON LA FAMILIA

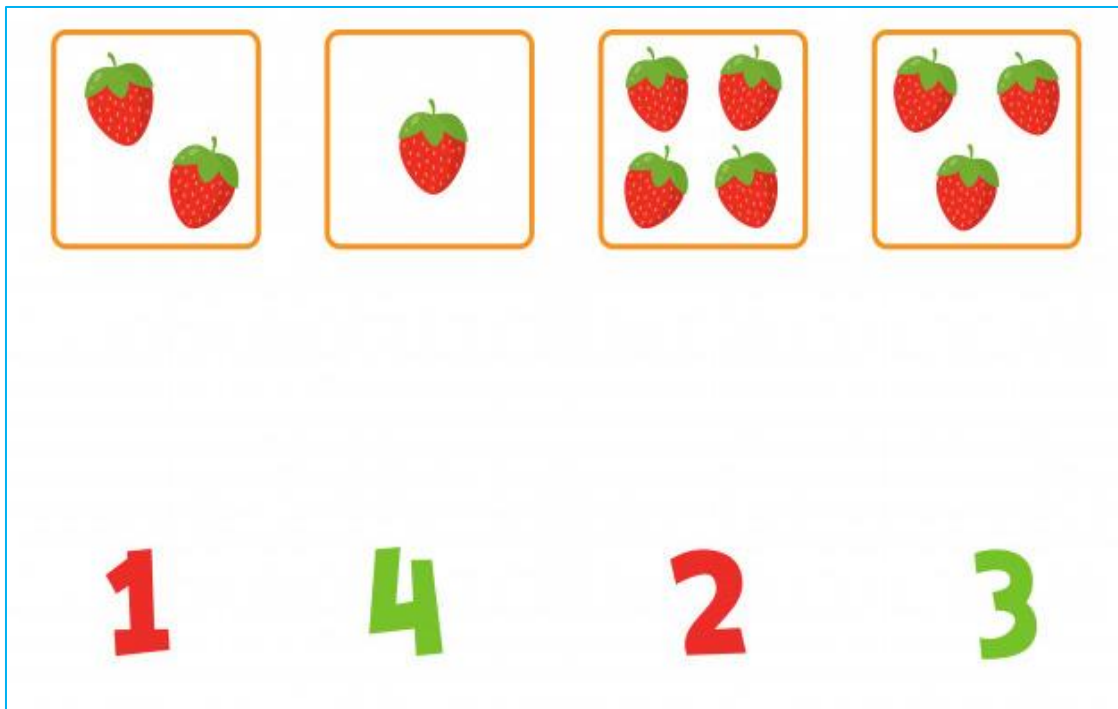
SUMAS

 +  =
 +  =
 +  =
 +  =

RESTAS

 -  =	
 -  =	
 -  =	
 -  =	
 -  =	
 -  =	

- UNIR CON FLECHAS SEGÚN LA CANTIDAD



5. COMPLETA LA TABLA CON EL ANTERIOR Y POSTERIOR

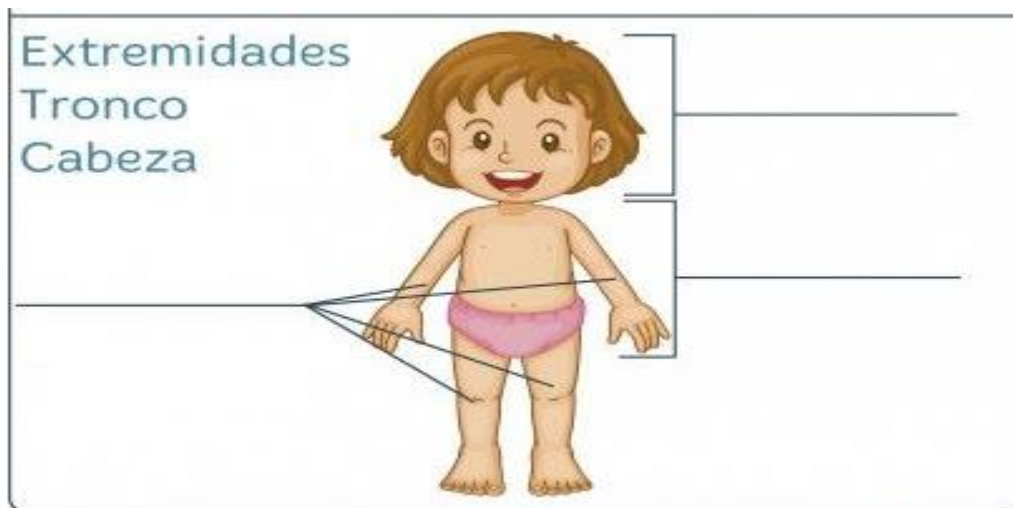
15		17
	5	
7		9
	12	
1		3

6. SEGUIMOS JUGANDO CON ADIVINANZAS.

¿QUÉ ES?



7. ESCRIBE EL NOMBRE DE LAS PARTES DEL CUERPO.



8. ENVÍA UN AUDIO A LAS SEÑO CON TRES ACCIONES QUE DEBES REALIZAR PARA CUIDAR TU CUERPO.

9. ¡¡¡ TERMINAMOS EL DESAFÍO!!!

- ESPERO QUE TE HAYAS DIVERTIDO MUCHO REALIZANDO LAS ACTIVIDADES EN FAMILIA.
- RECUERDA SACAR FOTOS, ENVIAR A LA SEÑO Y COMPARTIR CON LOS COMPAÑEROS EN EL GRUPO DE WHATSAPP.

DIRECTORA: PROF. ROSANA SANTANDER.