

E.E.E. MÚLTIPLE DE ZONDA
SECCIÓN: TERCERO "A" – ÁREAS INTEGRADAS

Guía pedagógica N° 3

Docentes responsables: Prof. Silvia de los Ríos- Prof. Gabriela González

Prof. Rosa Castro- Prof. Olga Castro

Turno: Mañana.

Título: " **Juego y aprendo**".

Contenidos:

Área: Matemática

Eje Números y Operaciones:

El número natural: Funciones y uso en la vida diaria.

Uso del Dinero

Operaciones: agregar-quitar.

Área: Lengua

Eje Comprensión y Producción oral:

Escucha, comprensión y disfrute de cuentos, poesías, canciones y otros géneros.

Área: Ciencias Sociales

Eje La Sociedad a través del tiempo: Las conmemoraciones históricas para el afianzamiento de la identidad Nacional.

Área: Música

Sonidos del Entorno Natural y Social.

Área: Tecnología

Explorar las posibilidades y limitaciones de los materiales ensayando operaciones tales como doblar, romper, cortar entre otros.

Área: Agropecuaria

Madera útiles

- SI TIENES EL JUEGO DE LA OCA **JUEGA** EN FAMILIA. (DE **NO SER ASÍ CON AYUDA DE UN ADULTO ENTRA EN UNA DE LAS SIGUIENTES PÁGINAS Y MIRA CÓMO SE JUEGA**)

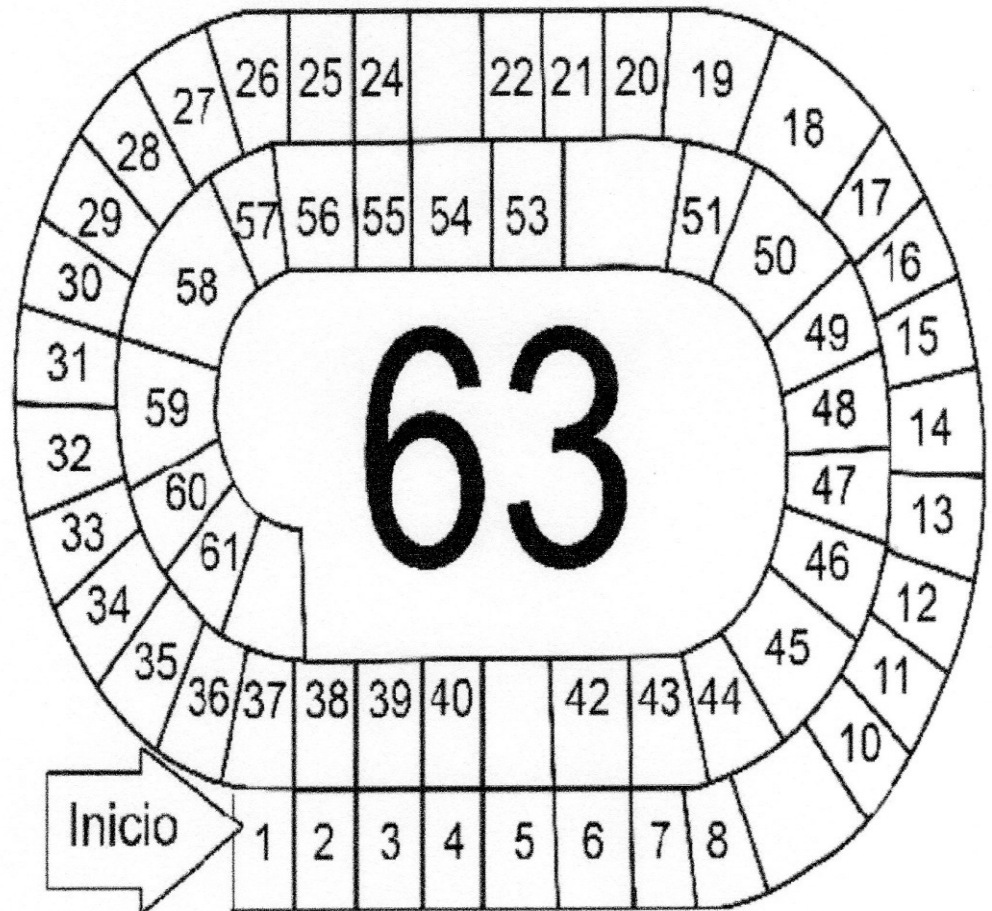
<https://www.juegosjuegos.com/jugar-juego/goose-game.html>

<https://www.fandejuegos.com/juego/juego-oca>

- AHORA, **LEE** (CON GUIA DE UN ADULTO) Y **RODEA** LA OPCION CORRECTA.

E.E.E. MÚLTIPLE DE ZONDA
SECCIÓN: TERCERO "A" – ÁREAS INTEGRADAS

MARIA, REGINA, DANIEL Y DARIO JUGARON A LA OCA.



A- DURANTE EL JUEGO **MARIA** ESTABA EN LA CASILLA 35, TIRO EL DADO Y LE SALIÓ 6 PUNTOS ¿A QUE NÚMERO LLEGÓ?

EN EL 41

EN EL 42

B- **DANIEL** AVANZO 9 CASILLEROS Y LLEGO AL NÚMERO 54 ¿EN QUÉ CASILLA ESTABA?

EN LA 45

EN LA 43

E.E.E. MÚLTIPLE DE ZONDA
SECCIÓN: TERCERO "A" – ÁREAS INTEGRADAS

- COMPLETA LOS NÚMEROS QUE FALTAN EN EL TABLERO.
- **REGINA QUIERE ANOTAR.** ¿EN QUÉ CASILLERO CAERÍA LA FICHA?
SI QUIERE AVANZAR O RETROCEDER - AYUDALA A COMPLETAR.

RETROCEDE 10
(-10)

CASILLERO

AVANZA 10
(+10)

42

61

RETROCEDE 1
(-1)

CASILLERO

AVANZA 1
(+1)

62

49

- **PIENSA Y RESUELVE**
EN LA JUGUETERÍA EL JUEGO DE LA OCA VALE **\$100**. DIBUJA LA MANERA DE PAGAR USANDO BILLETES DE \$50 Y DE \$10.

- RESPONDE :

¿CONOCÍAS EL JUEGO DE LA OCA?.....

¿TE GUSTÓ?.....


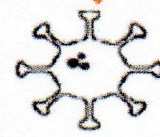
E.E.E. MÚLTIPLE DE ZONDA
SECCIÓN: TERCERO "A" – ÁREAS INTEGRADAS

**"USTEDES SABEN LAVARSE LAS MANOS CON JABÓN,
ESO ES IMPORTANTE YA QUE AL LAVARNOS
ELIMINAMOS TODOS LOS VIRUS."**



COMPARTE ESTE MENSAJE CON TU FAMILIA.

- **AYUDA A ESTE JABÓN PARA QUE ENCUENTRE EL VIRUS SIGUIENDO EL ORDEN DE LOS NÚMEROS DEL 1 AL 100. TRAZA CON TU LAPIZ EL CAMINO CORRECTO.**

| | | | | | | | | | |
|----|----|----|--|--|----|----|----|----|----|
| 60 | 59 | 58 | 57 |  | | | | 8 | 9 |
| 61 | 62 | 63 | 56 | | | | 6 | 7 | 10 |
| 70 | 69 | 64 | 55 | | | | 5 | 4 | 11 |
| 71 | 68 | 65 | 54 | 51 | 50 | 1 | 2 | 3 | 12 |
| 72 | 67 | 66 | 53 | 52 | 49 | 16 | 15 | 14 | 13 |
| 73 | 74 | 75 | 78 | 79 | 48 | 17 | 18 | 21 | 22 |
| 86 | 85 | 76 | 77 | 80 | 47 | 46 | 19 | 20 | 23 |
| 87 | 84 | 83 | 82 | 81 | 44 | 45 | 26 | 25 | 24 |
| 88 | 89 | 98 | 99 | 100 | 43 | 42 | 27 | 28 | 29 |
| 91 | 90 | 97 |  | | | 41 | 40 | 31 | 30 |
| 92 | 95 | 96 | | | | 38 | 39 | 32 | 33 |
| 93 | 94 | | | | | 37 | 36 | 35 | 34 |

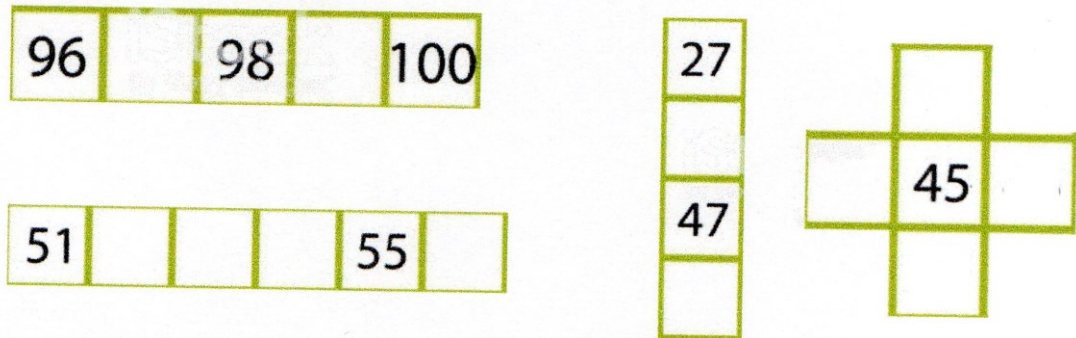
- **RESPONDE LUEGO DEL JUEGO.**

¿TE COSTÓ REALIZAR EL
RECORRIDO?.....

¿TE GUSTO EL
JUEGO?.....

E.E.E. MÚLTIPLE DE ZONDA
SECCIÓN: TERCERO "A" – ÁREAS INTEGRADAS

- GUIÁNDOTE CON EL CASTILLO NUMERICO **COMPLETA** LOS NÚMEROS QUE FALTAN.

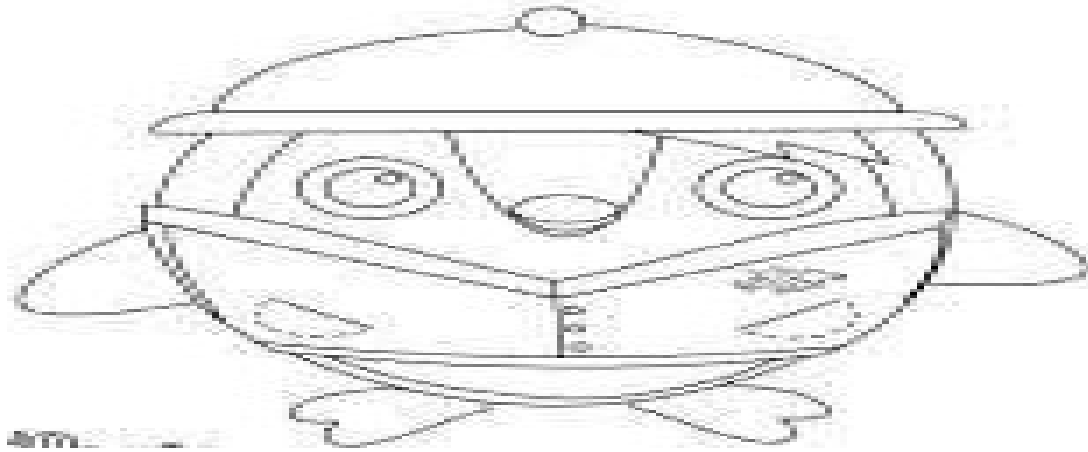


- **EFEMERIDE DEL 2 DE ABRIL: DIA DEL VETERANO Y CAIDOS EN LA GUERRA DE MALVINAS.**
- PIDE A UN **ADULTO** DE TU CASA QUE TE **COMENTE** QUIÉNES SON LOS VETERANOS Y CAIDOS DE LA GUERRA Y SI ES POSIBLE QUE TE MUESTREN UNA IMAGEN DE DONDE SE ENCUENTRA LAS ISLAS MALVINAS.
- **ESCUCHA EN FAMILIA** EL CUENTO "PIPINO Y EL MONSTRUO DE LAS ISLAS MALVINAS"

https://www.youtube.com/watch?time_continue=40&v=mKNaF_v0c64&feature=emb_title

- **CONVERSEN** SOBRE EL CUENTO: ¿DE QUIÉN HABLA? ¿DÓNDE ESTA EL PINGÜINO? ¿CÓMO SE LLAMA?
- **DECORAR A PIPINO:** REALIZAR UN COLLAGE UTILIZANDO DISTINTOS MATERIALES, POR EJEMPL PAPELES DE COLORES Y CON DISTINTAS TEXTURAS, TELAS, GOMAS ETC.

Las Islas Malvinas
son Argentinas! 



- CON AYUDA DE UN ADULTO **COLOCA SONIDOS** AL CUENTO, IMITA SONIDOS DEL MAR, DE VIENTO, MONSTRUO, ANIMALES Y HAZLOS CUANDO EN EL CUENTO LOS NOMBRAN.
- **EN FAMILIA CONVERSAN:** ¿CÓMO ES EL CLIMA EN LAS ISLAS MALVINAS?
¿QUÉ VERDURAS SE PUEDEN PLANTAR?
- PREPARAMOS UN **CAJÓN PARA SIEMBRA** EN ÉPOCA DE FRIO.

MATERIALES:

- CAJÓN DE MADERA
- PINTURA
- PINCELES
- LIJAS

HOJAS DE DIARIO

ACTIVIDAD

- COLOCAR EL CAJÓN DE MADERA SOBRE HOJAS DE DIARIO (PARA NO ENSUCIAR)
- LIJAR
- PINTAR.
- COLOCAR UN NYLON EN EL CAJON Y HACER ORIFICION.
(EN EPOCA DE SIEMBRA COLOCAR TIERRA Y SEMILLAS).

Equipo de conducción: Lic. Clarita Fernández- Lic. Mónica Casú