

GUÍA PEDAGÓGICA N° 24 DE RETROALIMENTACIÓN -Grupo 2

ESCUELA: BENITO LINCH

CUE: 700053600

DOCENTES DE ESPECIALIDADES: CALIVAR CARINA -OVIEDO YESICA

ROMERO ROBERTO -FLORES JUANA.

GRADO 1ro –PRIMER CICLO. EDUCACIÓN PRIMARIA

TURNO: JORNADA COMPLETA.

ÁREAS: -TECNOLOGÍA -EDUCACIÓN AGROPECUARIA -PLÁSTICA.

ÁREAS	CONTENIDOS
Educación Agropecuaria	Huerta y granja: Procesos de producción primaria. Preparación del terreno.
	Industria: Ámbito de trabajo. Sala de trabajo. Frutos de cada época.
Plástica	Imagen bi y tridimensional, color-mezcla, figura, fondo, texturas.
Tecnología	- Medios técnicos que se emplean en cada oficio. -Análisis y comparación de medios técnicos. -Medidas de higiene y seguridad en el trabajo.

**INDICADORES DE EVALUACIÓN PARA LA NIVELACIÓN.**

Reconoce e interpreta consignas.

Selecciona información y argumenta su punto de vista.

Diferenciación de medios técnicos.

Reflexión sobre la importancia de adquirir medidas de higiene y seguridad en el trabajo.

**DESAFÍO:**

Confeccionar un álbum de los conocimientos que reflejes a través de imágenes, dibujos o textos, los aprendizajes de las áreas especiales involucradas.

**ACTIVIDADES DE DESARROLLO.**

**Lunes 16 de noviembre. Educación Agropecuaria – Huerta y granja.**

1. Pedrito el jardinero necesita armar un jardín te animas a ayudar a elegir las plantas ornamentales encerrándolas en un círculo.



2. Completa y describe las siguientes herramientas.

El rastrillo sirve para.....



La pala sirve para.....



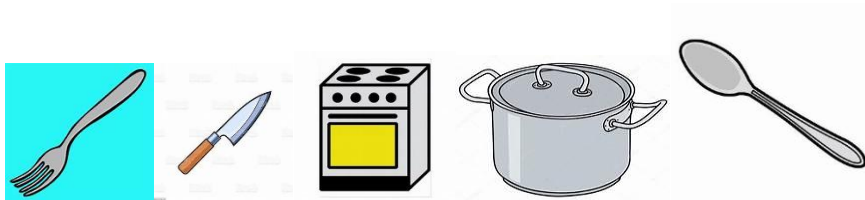
La regadera sirve para.....



**Martes 17 de noviembre. Educación Agropecuaria, Industria**

**1-UTENSILIOS DE COCINA**

**UBICAR LAS IMÁGENES DONDE CORRESPONDA**



- PARA COCINAR NECESITO= \_\_\_\_\_
- CORTAR CARNE CON= \_\_\_\_\_
- REVOLVER LA COMIDA CON= \_\_\_\_\_
- PINCHAMOS LAS VERDURAS CON= \_\_\_\_\_
- DONDE COLOCAMOS LAS VERDURAS PARA COCINAR= \_\_\_\_\_

**2-UNIR DONDE CORRESPONDA**

\*MANZANAS

\*TENEDOR

**FRUTAS**

\*PAPAS

\*NARANJAS

\*BANANAS




**VERDURAS**

\*CUCHILLOS

\*POLLO

\*CARNE

**3-COMPLETAR EL CUADRO**

FRUTAS DE LA ÉPOCA		
FRUTAS	PRIMAVERA	VERANO
		
		
		
		

**Miércoles 18 de noviembre. Plástica.**

**Realizar un álbum donde despliegues a través de imágenes lo aprendido en las áreas Educ. Agropecuaria (Huerta, granja e industria), Tecnología.**

- Para la construcción del álbum necesitarás: cartón blando para las tapas, hojas rayadas, lisas o de colores, lápices de colores, témperas, papeles de colores de revistas, papel glasé, afiche, lanas, recortes de tela, etc. el tamaño aproximado será de 30cm x 20 cm.

- Decora las tapas y coloca un título a tu álbum. Ej. **“Álbum de mis conocimientos”**.
- Escribe y dibuja todo lo aprendido sobre plantas ornamentales y frutales en las áreas antes mencionadas en las hojas que seleccionastes, debes tener en cuenta que puedes utilizar diferentes técnicas en la bidimensión y tridimensión. Por ejemplo: masa de sal, hojas, flores, corteza de árbol, imágenes de revistas, dibujos.
- Pega en el costado izquierdo todas las hojas y finalmente únelas a las tapas, también puedes perforarlas.
- **¡RECUERDA TRABAJAR CON ALEGRÍA Y ENTUSIASMO, QUE OBTENGAS UN HERMOSO ÁLBUM!**

**Jueves 19 de noviembre. Tecnología.**

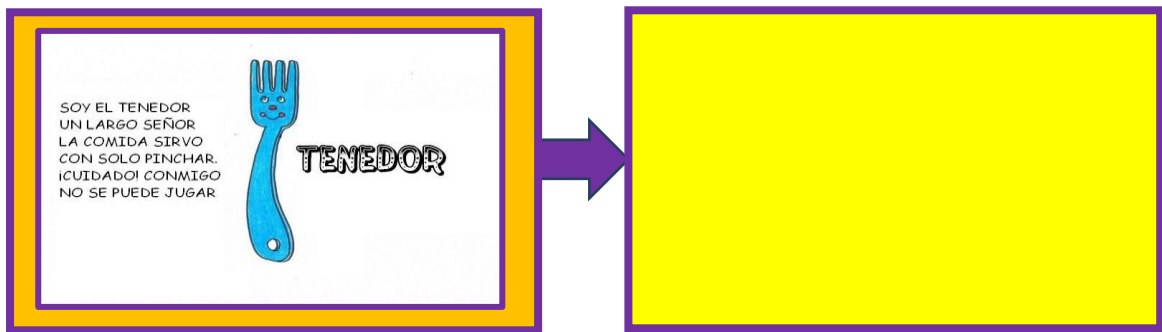
**¡¡Queridos alumnos comenzamos la propuesta del día con alegría y movimiento!!**

1- En esta lluvia de herramientas está todo complicado, por eso te desafío que ayudes a organizar los medios técnicos que usa Doña Pascuala, la cocinera más aplicada y Don Simón como jardinero el mejor. Une cada medio técnico con el oficio correspondiente.




2- Observa detenidamente cada medio técnico de Doña Pascuala y Don Simón, dibuja en una misma tarjeta aquellos que tienen una o más partes similares, indica cuáles, para qué sirven sus partes y la herramienta en sí.

**¡¡Te doy una pista!!**



3- Brinda a cada uno de los trabajadores los elementos de higiene y seguridad que necesita para desempeñar las tareas propias de su oficio y confecciona un cartel con consejos útiles para ambos.



4- Construye con material reciclado un medio técnico para regalarle a Doña Pascuala o Don Simón, así trabajan mejor.

DIRECTORA: MIRTA ELSA TEJADA.