

GUÍA PEDAGÓGICA N° 25 DE RETROALIMENTACIÓN.

ESCUELA: DR. LUIS AGOTE.

CUE: 700039500

DOCENTES: CANTOS, CARMEN MARCELA -GALLARDO, MARISA SILVINA.

PRIMER GRADO: "A" Y "B". CICLO: 1°. NIVEL: PRIMARIO.

TURNO: TARDE.

ÁREAS INTEGRADAS: LENGUA, MATEMÁTICA, CIENCIAS NATURALES, CIENCIAS SOCIALES.

TÍTULO DE LA PROPUESTA: ¡DEMOSTRANDO NUESTROS APRENDIZAJES!

DESAFÍO INTEGRADOR: ELABORAR UN TANGRAM PARA AYUDAR A FORMAR ANIMALES CON FIGURAS GEOMÉTRICAS.

ÁREA: LENGUA.

CONTENIDO: DISFRUTE DE ADIVINANZAS. LECTURA. ESCRITURA DE PALABRAS.

INDICADORES:

LEE Y ESCRIBE PALABRAS CON AYUDA.

ESCRIBE PALABRAS QUE CONFORMAN ORACIONES.

DÍA 1: (23/11).

ACTIVIDADES.

1-LEE Y COMPLETA ESTAS RIMAS.



2-REALIZA UNA LISTA CON LOS NOMBRES DE LOS ANIMALITOS.

COMPLETA CON LA SÍLABA QUE FALTA.



3-OBSERVA LA IMAGEN Y ESCRIBE SOLITO UNA PEQUEÑA ORACIÓN.



Día 2: (24/11)

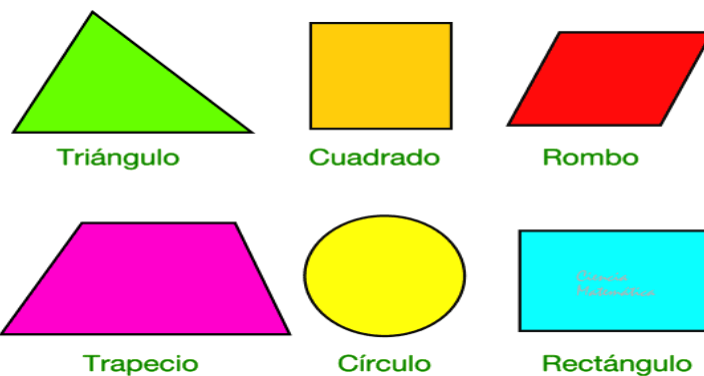
ÁREA: MATEMÁTICA.

CONTENIDO: FIGURAS GEOMÉTRICAS

INDICADORES: IDENTIFICA FIGURAS GEOMÉTRICAS.

ACTIVIDADES.

RECUERDA.



1-DESCRIBÍ QUE FIGURAS SE ESCONDEN EN ESTAS FORMAS.



DÍA 3 (25/11).

ÁREA: CIENCIAS NATURALES.

ACTIVIDADES:


CONTENIDO: DIVERSIDAD ANIMAL. CLASIFICACIÓN SEGÚN SU ALIMENTACIÓN. HERBÍVOROS, CARNÍVOROS Y OMNÍVOROS.

INDICADORES: CLASIFICA ANIMALES SEGÚN SU ALIMENTACIÓN.

1-OBSERVA NUEVAMENTE LOS ANIMALITOS DEL DÍA 1 Y DIBUJA EN LA TABLA SEGÚN CORRESPONDA.

<u>HERBÍVOROS</u>	<u>CARNÍVOROS</u>	<u>OMNÍVOROS</u>

2-RODEA DE **AZUL** LOS ANIMALES CARNÍVOROS, DE **ROJO** LOS HERBÍVOROS Y DE **VERDE** LOS OMNÍVOROS.



DÍA 4 (26/11)

ÁREA: CIENCIAS SOCIALES.


CONTENIDO: ESPACIOS URBANOS Y RURALES: TRABAJOS Y SERVICIOS.

INDICADORES:

- IDENTIFICA LOS SERVICIOS CARACTERÍSTICOS DEL CAMPO Y LA CIUDAD.
- RECONOCE LOS TRABAJOS CARACTERÍSTICOS DEL CAMPO Y LA CIUDAD

ACTIVIDADES:

1-CLASIFICA LOS SERVICIOS DE ACUERDO A LOS LETREROS.



2-UNIR CON FLECHAS SEGÚN CORRESPONDA.

TRABAJOS DEL CAMPO



TRABAJOS DE LA CIUDAD




RECUERDA DE ENVIARLE LAS EVIDENCIAS DE LAS TAREAS A LA SEÑO.

¡ATENCIÓN! (RESOLUCIÓN DEL DESAFÍO INTEGRADOR).

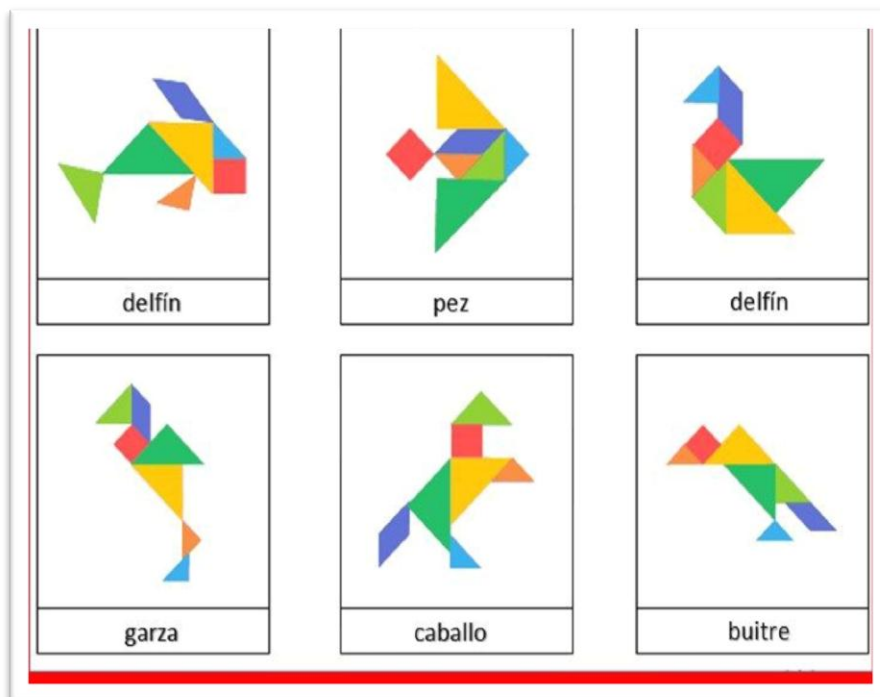
EL TANGRAM

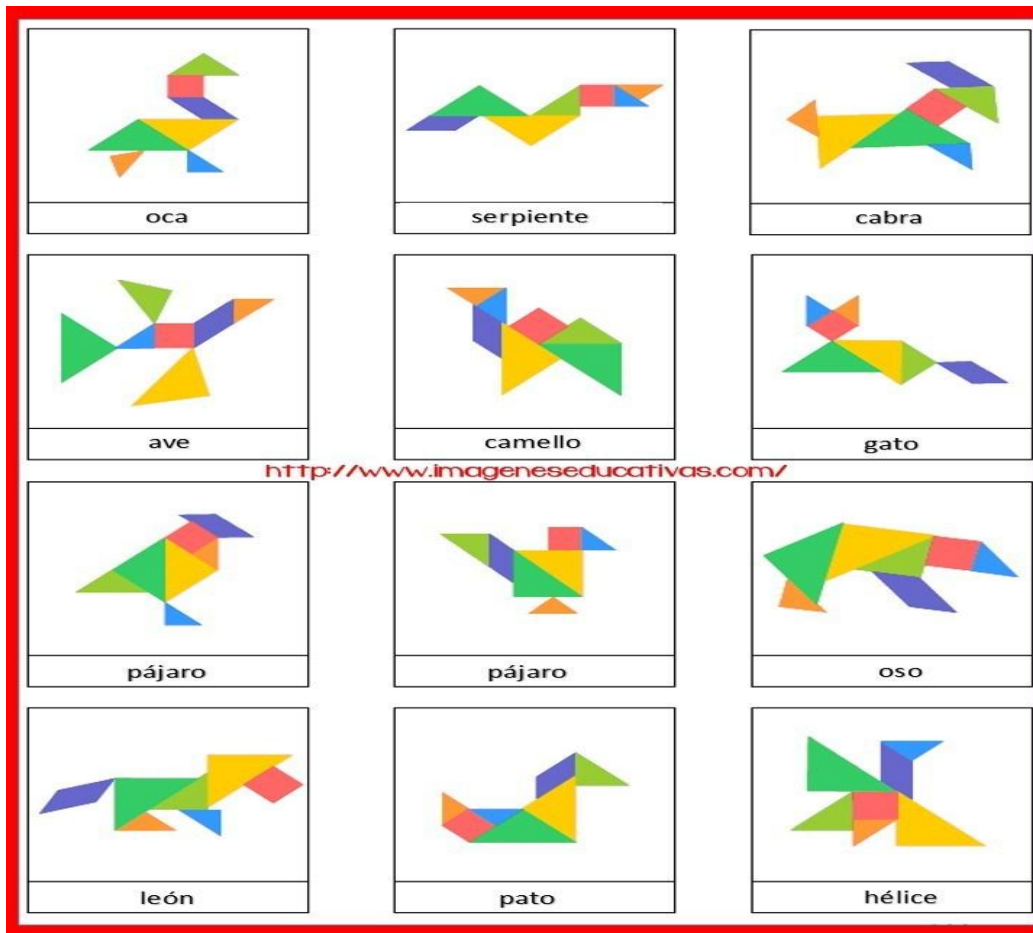
1- PEGA LA IMAGEN SOBRE UN CARTÓN, LUEGO RECORTA SEGÚN LOS COLORES.



-CON ESTE ROMPECABEZAS SE PUEDEN ARMAR MUCHÍSIMAS FIGURAS

2- ARMA FORMAS DE DISTINTOS ANIMALES COMO EN EL EJEMPLO.





ENVÍA FOTOS DE TUS PRODUCCIONES A LA SEÑO.

DIRECTIVO: JORDÁ, MARÍA ELVIRA.