

**ESCUELA COMANDANTE LUIS PIEDRABUENA_3ER GRADO_CICLO PRIMER
CICLO_NIVEL PRIMARIO_ÁREAS INTEGRADAS**

PROPUESTA PEDAGÓGICA N° 21 DE RETROALIMENTACIÓN

Escuela: COMANDANTE LUIS PIEDRABUENA

CUE: 7000139-00

Docentes: **Maestra de Grado:** Marcela Roselló. **Ed. Agropecuaria:** Fabián Oropel. **Ed. Física:** Fernanda Yuste.

Grado: 3°

Turno: Mañana

Escenario 2

Título de la propuesta: **“FIESTA DE CUMPLEAÑOS”**

Áreas Integradas: Lengua, Ciencias Naturales, Educación. Física y Educación Agropecuaria.

Contenidos:

LENGUA: La escucha comprensiva de textos leídos o expresados en forma oral por adultos. Producción de narraciones y re narraciones con distintos propósitos. La escritura autónoma de palabras y oraciones que conforman textos, (texto instructivo, la receta), respetando las correspondencias entre sonidos y letras. La participación frecuente en situaciones de revisión de las propias escrituras para evaluar lo que falta escribir, proponer modificaciones y realizarlas.

CIENCIAS NATURALES: Hábitos alimentarios, origen de los alimentos.

EDUCACIÓN AGROPECUARIA: Plantas: - Aromáticas Beneficios- Características de las plantas

EDUCACIÓN FÍSICA: Prácticas de Juegos Tradicionales. Exploración de las nociones de ubicación.

INDICADORES DE EVALUACIÓN PARA LA NIVELACIÓN:

- Interpreta el significado de palabras del texto
- Organiza el texto, respetando las características del género seleccionado
- Anticipa el significado global de un texto a partir de elementos para textuales
- Explica y aplica el aprendizaje adquirido en la escritura coherente
- Aplica las recomendaciones sobre hábitos de higiene con la familia
- Identifica las diferencias entre seres vivos y no vivos
- Reconoce las acciones positivas sobre el cuidado del medio ambiente
- Realiza las Habilidades Motoras Básicas.
- Crea movimientos corporales globales y segmentarios.
- Reconoce los espacios y reglas del juego.
- Desempeña diferentes roles y funciones en los juegos.

DOCENTE: MARCELA ROSELLÓ

ESCUELA COMANDANTE LUIS PIEDRABUENA_3ER GRADO_CICLO PRIMER
CICLO_NIVEL PRIMARIO_ÁREAS INTEGRADAS

- Reconoce los beneficios que las plantas nos brindan.
- Nombra plantas aromáticas.

DESAFÍO:

Realizar un bizcochuelo para que los alumnos puedan disfrutar el día que festejen su cumpleaños.

Día: 1

Los alumnos de tercer grado quieren festejar los cumpleaños de todos los compañeros. Por ello, buscaron en internet recetas de cómo elaborar un bizcochuelo para preparar la torta de cumpleaños.

1. Lee el siguiente texto y después responde.

<p>INGREDIENTES</p> <p>BIZCOCHO DE YOGUR</p> <p>yogur (1 medida)</p> <p>harina (3 medidas)</p> <p>3 huevos</p> <p>levadura</p> <p>aceite (1 medida)</p> <p>azúcar (2 medidas)</p>	<p>PREPARACIÓN</p> <p>Precalentar el horno a 170 grados</p> <p>Mezclar los huevos y el azúcar</p> <p>Añadir el aceite y el yogur</p> <p>Añadir la harina y la levadura</p> <p>Engrasar una fuente de silicona redonda con un poco de mantequilla.</p> <p>Echar la mezcla en la fuente.</p> <p>Meter en el horno 30 minutos.</p> <p>Y listo.</p> <p>(1 medida: envase del yogur)</p>
---	--

2. Rellena el círculo que tenga la respuesta correcta.

El texto que acabas de leer es:

Una ficha informativa Una receta Una comida

3. Extrae de la receta anterior 6 palabras que te indican lo que se debe hacer. Escríbelas en los recuadros.

ESCUELA COMANDANTE LUIS PIEDRABUENA_3ER GRADO_CICLO PRIMER
CICLO_NIVEL PRIMARIO_ÁREAS INTEGRADAS










4. Escribe 3 adjetivos para describir el bizcochuelo.



_____, _____ y _____.

5. Con los ingredientes dados a continuación, elabora una receta de cocina. Escríbele el nombre a cada ingrediente.

Ingredientes

			
_____	_____	_____	_____
			_____
_____	_____	_____	_____
		_____	_____
_____	_____	_____	_____

En tu receta puedes incluir las siguientes palabras denominadas verbos.

|| ecurrir desmenuzar lavar cortar picar agregar ||
mezclar quitar rellenar desinfectar ||

Handwriting practice lines with a vertical red margin line on the left and blue horizontal lines. There are eight sets of lines, each starting with a small blue circular icon.

ESCUELA COMANDANTE LUIS PIEDRABUENA_3ER GRADO_CICLO PRIMER
CICLO_NIVEL PRIMARIO_ÁREAS INTEGRADAS

6. Realiza una descripción para cada dibujo.



Four horizontal blue lines for writing, with a vertical pink margin line on the left.

Four horizontal blue lines for writing, with a vertical pink margin line on the left.



ÁREA: CIENCIAS NATURALES

1. Marca con una cruz lo que deberías hacer antes de sentarse a comer.

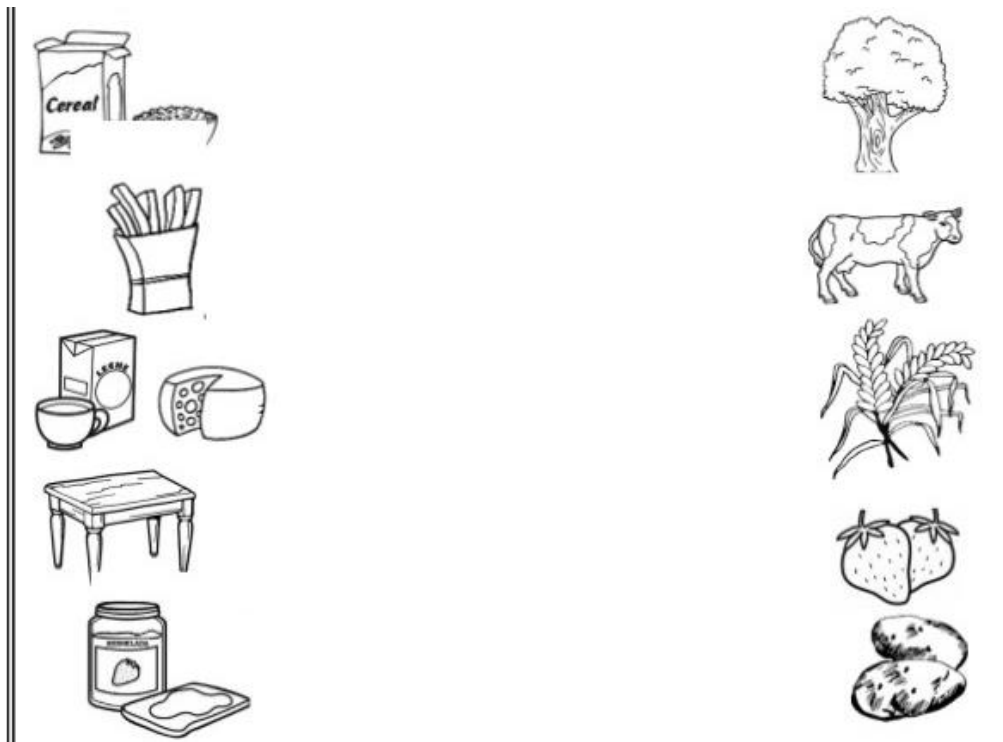
ROMPER LA
PIÑATA.

LAVARSE LAS
MANOS.


PARTIR EL PASTEL.

2. Une con flechas el objeto o producto con el recurso natural que le corresponde.

ESCUELA COMANDANTE LUIS PIEDRABUENA_3ER GRADO_CICLO PRIMER
CICLO_NIVEL PRIMARIO_ÁREAS INTEGRADAS



3. Encuentra las siguientes palabras en la sopa de letras.



- ✓ CEREAL
- ✓ FRESA
- ✓ FIDEOS
- ✓ CARNE


Recuerda que:

En lugar de postres y golosinas prefiere las frutas, porque tienen vitaminas y minerales. Come muchas verduras porque tienen fibra y evita el estreñimiento.

**ESCUELA COMANDANTE LUIS PIEDRABUENA_3ER GRADO_CICLO PRIMER
CICLO_ NIVEL PRIMARIO_ ÁREAS INTEGRADAS**

ÁREA: EDUCACIÓN FÍSICA

1-El tejo: en un espacio de casa dibujar sobre el suelo con tiza o cintas. Un tejo. Deberán lanzar una piedrita a uno de los números del tejo, y avanzar hasta ese casillero saltando con un pie.



2-La cinchada: para este juego pueden utilizar una sogá o palito de escoba. Se deben colocar la misma cantidad de participantes para cada extremo de la sogá o el palito, y está debe estar marcada en el medio con un pañuelo. El equipo que aplique mayor fuerza gana.



ÁREA: EDUCACIÓN AGROPECUARIA

Actividades

Estamos en primavera y como sabes el cuidado de las plantas produce una satisfacción personal al verlas crecer. El cuidado de ellas nos permite compartir buenos momentos en familia, al aire libre. Muchas veces nos brindan sombra y frescura. Por eso, nuestra responsabilidad es cuidarlas ya que se trata de un ser vivo.

Recuerdas ¿Cuáles son las partes de una planta?

1-Realiza un dibujo con cada una de sus partes. Escribe su nombre.

2-Nombra plantas aromáticas y el uso de algunas de ellas.

3-Escribe el nombre de las plantas y árboles que ahuyentan a los mosquitos.

Resolución del Desafío (Explicación)

Con la colaboración de la familia, deben elaborar un bizcochuelo como práctica, para realizarlo cuando volvamos a la presencialidad y poder festejar los cumpleaños en la escuela.

DIRECTOR: JOSÉ LUIS CORREA