

Escuela: Dr. Bernardo Houssay- 1º Grado -Retroalimentación- Educación Plástica- Tecnología - Educación Física

GUIA PEDAGOGICA N° 19 DE SABERES APRENDIDOS

ESCUELA: DR. BERNARDO HOUSSAY CUE: 700014600

DOCENTES:

EDUCACIÓN PLÁSTICA: ESTELA GALDEANO

EDUCACIÓN TECNOLÓGICA: LILIANA MORENO

EDUCACIÓN FÍSICA: CAROLINA NOTARIO

GRADO: 1º

TURNO: JORNADA COMPLETA

ÁREAS: EDUCACIÓN TECNOLÓGICA, EDUCACIÓN PLÁSTICA Y EDUCACIÓN FÍSICA.

TITULO DE LA PROPUESTA: CONSTRUIR IMÁGENES, OBJETOS Y JUEGOS TRADICIONALES PARA COMPARTIR EN FAMILIA

CONTENIDOS DE EDUCACIÓN PLÁSTICA: IMAGEN BIDIMENSIONAL, FIGURATIVA. FIGURA Y FONDO. TEXTURAS.

CONTENIDOS DE EDUCACIÓN TECNOLÓGICA: LA VESTIMENTA

CONTENIDOS DE EDUCACIÓN FÍSICA: JUEGOS TRADICIONALES

INDICADORES DE EVALUACIÓN PARA LA NIVELACIÓN

- REALIZA REPRESENTACIONES DIFERENCIANDO FIGURA Y FONDO.
- RECONOCE LA VESTIMENTA TÍPICA DE ARGENTINA
- JUEGA Y DESCUBRE LOS JUEGOS TRANSMITIDOS DE GENERACIÓN EN GENERACIÓN


ÁREA: EDUCACIÓN PLÁSTICA

ACTIVIDADES

EL MATE ES MUY NUESTRO. REPRESENTA UNA TRADICIÓN, UNA COSTUMBRE MUY ARRAIGADA: SE ASOCIA A LA HOSPITALIDAD DEL HOMBRE DE CAMPO, A LO RURAL Y GAUCHESCO.

Profesoras: Estela Galdeano - Liliana Moreno - Carolina Notario

- ❖ OBSERVAR ESTAS IMÁGENES DE MATES. SEGURO EN CASA HAY OTRAS FORMAS DE MATES.



- ❖ TE PROPONGO QUE DIBUJES EN LA HOJA DE PLÁSTICA UN MATE GRANDE, TE PUEDE AYUDAR UN MAYOR.
- ❖ RECORTAR CON TIJERA PAPELITOS CHIQUITOS DE DISTINTOS COLORES (PAPEL GLASÉ, CARTULINA, AFICHE, REVISTAS, ETC.), PONE PLASTICOLA SOBRE EL DIBUJO Y PEGA LOS PAPELITOS. TE MUESTRO UN EJEMPLO DE LA TÉCNICA. USA UN COLOR PARA EL FONDO DEL TRABAJO Y OTRO COLOR PARA EL MATE. SÉ QUE LO HARÁS MUY BIEN.

ÁREA: EDUCACIÓN TECNOLÓGICA

ACTIVIDADES

1. MAMÁ NOS LEE:

¿QUÉ ENTENDEMOS POR TRADICIÓN?

- ❖ SON CREENCIAS Y COSTUMBRES QUE NOS IDENTIFICAN COMO PUEBLO Y QUE NOS DISTINGUEN DE OTROS.
 - ❖ EN LA ACTUALIDAD EXISTEN MUCHAS TRADICIONES QUE HEREDAMOS DEL GAUCHO.
2. PREGUNTAR A UN INTEGRANTE DE LA FAMILIA: ¿CÚALES SON LOS OBJETOS QUE REPRESENTAN LAS COSTUMBRES PROPIAS DE NUESTRO PAÍS QUE HEREDAMOS DE LOS GAUCHOS? ¿CÓMO ERA LA VESTIMENTA TÍPICA DEL GAUCHO Y LA PAISANA?
 3. DISEÑAR ALGUNOS OBJETOS EN TU CUADERNO. EJ PONCHO, MATE, ESPUELAS, GUITARRA, ETC.

LA VESTIMENTA. CON AYUDA ARMAR UN COLLAGE, CON LA VESTIMENTA DEL GAUCHO Y LA PAISANA (CHINA) . USA RECORTES DE TELA, PAPELES DE COLORES, LANA, ETC.

NO OLVIDES MANDAR EVIDENCIAS AL GRUPO (FOTOS) PARA PODER EVALUAR.

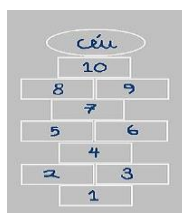

ÁREA: EDUCACIÓN FÍSICA

ACTIVIDADES: ¡¡AHORA A INVESTIGAR!!

1-AVERIGUAR A QUÉ JUEGOS CON SALTO JUGABA TU MAMÁ, TÍA, ABUELA, ETC. PEDILES QUE TE LOS ENSEÑEN Y A SALTAR. PUEDE SER LA SOGA, ELÁSTICO, TEJO. ¿QUÉ OTRO MÁS?




TODA LA SEMANA JUEGA A SALTAR COMPARTIENDO EN FAMILIA.

RECUERDA TOMAR AGUA Y LAVARTE LAS MANOS ANTES Y DESPUÉS DE LA ACTIVIDAD.



2-SEGUIR INVESTIGANDO QUÉ OTROS JUEGOS JUGABAN NUESTROS MAYORES. LES PEDIMOS QUE NOS EXPLIQUEN LAS REGLAS Y LOS JUGAMOS.

_ COMPLETAR CON AYUDA DE MAMÁ.

CRITERIOS	MUY BUENO 	BUENO 	NECESITO AYUDA 
REALIZO REPRESENTACIONES RECONOCIENDO FIGURAS			
RECONOZCO VESTIMENTA DEL GAUCHO Y LA PAISANA.			
DESCUBRO JUEGOS TRADICIONALES			

DIRECTORA: MABEL CRISTINA GONZÁLEZ