

**Escuela Hospitalaria y Domiciliaria Dr. Guillermo Rawson Anexo Dr. Marcial Quiroga
Cuarto Grado, Ciclo Básico – Áreas Integradas**

Escuela: E.E.E Hospitalaria y Domiciliaria Dr. Guillermo Rawson Anexo Dr. Marcial Quiroga.

Docente: Celina Slavutzky.

Grado: Cuarto Grado, Ciclo Básico.

Turno: Tarde.

Área Curricular: Áreas Integradas.

Título de la propuesta: “Convivir en familia”.

CONTENIDOS:

- Matemática: Situaciones problemáticas. Numeración.
- Lengua: Familia de palabras. Comprensión y elaboración de textos. Verbos.
- Ciencias Sociales: La Familia: tipos y funciones. Reglas de convivencia.
- Tecnología: Producción de productos.
- Artes Visuales: Día de la Diversidad Cultural. Medios digitales como soporte para la creación, transformación y presentación de imágenes. El color: Monocromía. Medios digitales como soporte para la creación, transformación y presentación de imágenes.
- Educación Musical: Cancionero infantil. Cancionero. Melodía.

ACTIVIDADES

Día 1: Área Matemática.

Actividad 1: Observa los billetes y responde.

Cienes, dieces y unos



¿Cuánto dinero hay?

**Escuela Hospitalaria y Domiciliaria Dr. Guillermo Rawson Anexo Dr. Marcial Quiroga
Cuarto Grado, Ciclo Básico – Áreas Integradas**

Área: Artes Visuales.













Actividad 1: Observa la siguiente imagen, explica lo que ves a un adulto. Utiliza un celular para realizar un collage digital de una foto tuya y personas de otras partes del mundo con características físicas diferentes. Puedes hacerlo dividiendo la imagen en franjas, en cuadrados o el motivo que quieras. Si no puedes usar el celular realízalo con lápices de colores.



América Latina es la zona del planeta con mayor diversidad étnica: por ejemplo amerindios, mestizos, criollos y afroamericanos.

Día 2: Área Lengua

Actividad 1: Forma familia de palabras. Observa el ejemplo.

flor florero florecer flores flora florido 	caminar 	caballo 
plancha 	pan 	libro 
perro 	caja 	zapato 
pez 	mar 	carne 

**Escuela Hospitalaria y Domiciliaria Dr. Guillermo Rawson Anexo Dr. Marcial Quiroga
Cuarto Grado, Ciclo Básico – Áreas Integradas**

Actividad 2:

Adivina, adivinador

Las adivinanzas son otro tipo de juego de palabras.

Lee las adivinanzas y, cuando sepas las respuestas, coméntalas respondiendo estas preguntas: ¿cómo encontraron las respuestas? ¿Qué pistas siguieron?

Un convento bien cerrado,
sin campanas y sin torres;
y muchas monjitas adentro
haciendo dulce de flores.

Chiquito, redondo,
barrilito sin fondo.

Chiquito como un ratón,
y cuida la casa como un león.

¿Se saben otras?



Día 3: Área Música.

Actividad 1: -Observa la canción del video "Yo tenía una orquesta".

<https://www.youtube.com/watch?v=nbfOWa9Veyk>

-Escucha la canción y lee el texto como te va indicando.

-Acompaña el ritmo de la canción con algún elemento que tengas en casa.

Área Matemática.

Actividad 1. Completa de diez mil en diez mil.

Completa las series aumentando de diez mil en diez mil.						
15.000	25.000					
250.000	260.000					
680.000						


Día 4: Área: Ciencias Sociales.

Actividad 1: Lee las siguientes reglas de amor en la familia. Marca los verbos con rojo.

Escuela Hospitalaria y Domiciliaria Dr. Guillermo Rawson Anexo Dr. Marcial Quiroga Cuarto Grado, Ciclo Básico – Áreas Integradas

REGLAS DE AMOR EN LA FAMILIA

- ✓ AYUDAR AL OTRO
- ✓ SER AGRADECIDO
- ✓ REGALAR ABRAZOS Y BESOS
- ✓ INTENTAR COSAS NUEVAS
- ✓ SER FELIZ
- ✓ MOSTRAR COMPASIÓN
- ✓ SOÑAR EN GRANDE
- ✓ RESPETAR AL OTRO
- ✓ REÍR A CARCAJADAS



Actividad 2: En toda casa existen reglas que ayudan a una mejor organización familiar. ¿Qué nuevas reglas de conducta propondrías a tu familia para tener una convivencia más justa?

Día 5: Área Tecnología.

- 1) Actividad 1: Con ayuda de un familiar busca una receta de budín sencilla.
- 2) Rodeo con un círculo los ingredientes que se necesitan para realizar el budín.



Área: Ciencias Sociales - Lengua.

Actividad 1: Lee y responde.




**Escuela Hospitalaria y Domiciliaria Dr. Guillermo Rawson Anexo Dr. Marcial Quiroga
Cuarto Grado, Ciclo Básico – Áreas Integradas**

- ¿Qué tipo de texto es?
- ¿Qué hace la familia de Gaturro con respecto a él? ¿Por qué lo hacen?
- ¿Consideras que es lo correcto? ¿Por qué?

Día 6: Área: Artes Visuales.

Actividad 1: Una Monocromía es una composición artística realizada con un solo color o croma en sus diferentes tonalidades, sin que intervenga ningún otro color, aclarando y oscureciéndolo. Realiza una monocromía con el celular aplicando un filtro de color sobre una foto tuya. Puedes hacer un collage de varias monocromías como el ejemplo. Si no puedes usar el celular, realízalo con lápices de colores.



Área Ciencias Sociales - Lengua.

Actividad 1: Observa y responde.



Día 7: Área Matemática.

Actividad 1:

Completa la serie aumentando de cien mil en cien mil.

230.000	330.000				
440.000					

**Escuela Hospitalaria y Domiciliaria Dr. Guillermo Rawson Anexo Dr. Marcial Quiroga
Cuarto Grado, Ciclo Básico – Áreas Integradas**

Actividad 2:

Con 3 billetes Leonor ha juntado \$35.000. ¿De cuánto deberían ser esos billetes?

\$ \$ \$

Día 8: Área Música.

Actividad 1: -Escucha en el video la canción “Corazón Aborígen”.


<https://www.youtube.com/watch?v=dCqYR4aIvcE>

-Presta atención a la canción del video y a las imágenes que te muestra.

-Escribe en tu cuaderno las palabras aborígenes que aparecen y su significado.

Área Ciencias Sociales - Lengua.

Actividad 1: Observa y encuentra las 7 diferencias.



Día 9: Área Lengua

Actividad 1:

Las palabras en familia

Al inventar su trabalenguas, pueden incluir palabras similares.
Observen el esquema. Unan con una línea las palabras de la misma familia léxica.



**Escuela Hospitalaria y Domiciliaria Dr. Guillermo Rawson Anexo Dr. Marcial Quiroga
Cuarto Grado, Ciclo Básico – Áreas Integradas**

Actividad 2: Inventa tu propio trabalenguas utilizando la familia de palabras. ¡A divertirse!

Día 10: Área Tecnología.

1) Actividad 1: Enumero los pasos a seguir para elaborar la receta de budín en forma ordenada.

- Mezclar bien todos los ingredientes.
- Batir los huevos.
- Agregar el azúcar, la manteca, la leche y el limón.
- Agregar harina.
- Preparar los ingredientes.
- Cocinar.
- Colocar en una budinera.

Área: Ciencias Sociales.

Actividad 1: ¡A jugar en familia! Te propongo divertirme jugando al tuti fruti. A continuación, se muestra un ejemplo, aunque las categorías las pueden elegir ustedes. ¡Muchos éxitos!!

TUTTI FRUTTI										
LETRA	ANIMAL	ALTO DE FIRE	FRUTA	VERDURA	FURNI DE FIRE	NOMBRE	PROFESION	CIUDAD	PAIS	COLOR
M										

Lo único que se necesita para jugar al Tutti Frutti es un papel en blanco y un lápiz para cada jugador. Cada uno tendrá que crear su propia planilla formada por columnas.

Cada columna tiene un título que indica el tipo de palabra que debe escribirse allí. Y la última columna debe llamarse “Total”, que es donde se anotan los puntos logrados por el jugador en cada ronda.

Directora: Prof. Carla Buchert.