

EEE Múltiple 25 de Mayo –Escuela Provincia de San Juan Inclusión 2 grado Areas Integradas

Escuela: Provincia de San Juan – E.E.E. Múltiple 25 de Mayo

Docente: Recio Mercedes

Grado: 2° Inclusión

Turno: tarde

Área Curricular: Matemática, Lengua, Ciencias Sociales,

Título: ¡Estamos de regreso!

Contenidos:

“Estimado papá y/o tutor: se recomienda que el trabajo escolar en casa se realice siempre en una misma franja horaria, esto permite organizar rutinas. Las rutinas para nuestros pequeños son muy importantes porque los organizan. Destinen un espacio físico para el trabajo escolar, éste debe ser – en lo posible- cómodo y luminoso. Evite que mientras su hijo esté haciendo tareas escolares, en simultáneo esté la televisión encendida o sea un área de mucha circulación, esto obstaculiza la concentración. Asegúrese que antes de comenzar con la tarea, el pequeño tenga en su espacio de trabajo escolar lo que necesita para trabajar: cuaderno, cartuchera completa, materiales, etc. Haga responsable a su hijo de buscar lo que necesita para trabajar. Realice pausas respetando el ritmo de aprendizaje y la capacidad de atención de su hijo Las rutinas escolares deben sostenerse en lo posible todos los días –menos los fines de semana-. Es preferible fraccionar las actividades y realizar una por día que realizarlas todas juntas. El trabajar diariamente le servirá para sostener una rutina escolar que luego le servirá para cuando nos encontremos en el aula. Si su pequeño no comprende la actividad propuesta, no lo presione, no lo rete, hay que darle tiempo. Es preferible pausar las actividades que insistir, ya que para aprender es importante que el pequeño esté motivado. Finalmente es importante papá y/o tutor que sepa que el proceso de aprender tiene sus tiempos, hay que respetar el de cada estudiante. No realice la tarea usted por su hijo, ya que esto les enseñará a no asumir sus responsabilidades. Yo estoy para acompañarlo.

Cariños, Señó Mercedes”

Día 1

RECUERDA ESCRIBIR EN TU CUADERNO. HOY ES ... DE AGOSTO.

NOMBRE Y APELLIDO.

COMPLETA EL CALENDARIO, DÍA POR DÍA (LO HACES UNA SOLA VEZ).

EEE Múltiple 25 de Mayo –Escuela Provincia de San Juan Inclusión 2 grado Areas Integradas

MES: AGOSTO						
L	M	M	J	V	S	D
					1	2
3	4	5	6			
31						

AGROPECURIA:HOY TRABAJAMOS CON LA SEÑO EMILCE.

1-OBSERVAMOS LOS ALIMENTOS DE CADA COLOR, ESCRIBE SUS NOMBRES


2-PIENSA EN 1 MÁS DEL COLOR INDICADO. ESCRIBE EL NOMBRE Y DIBUJA O RECORTA Y PEGA LA IMAGEN.

AMARILLOS

ANARANJADOS

ROJO

VERDE



.....

.....

.....

.....

Día 2 Lengua

-RECORDAMOS EL NOMBRE DE LOS COMPAÑEROS.

-COPIAMOS SUS NOMBRES Y CONTAMOS SUS LETRAS ESCRIBO EL NÚMERO.

LAUTARO: 7

JUAN ____

ALEXANDRA ____

BIANCA ____

IAN ____

JUAN PABLO ____

MAISA ____

YOSELIN ____

WALTER ____

EEE Múltiple 25 de Mayo –Escuela Provincia de San Juan Inclusión 2 grado Areas Integradas

ULISES ____

PINTA LA PRIMERA LETRA DE CADA NOMBRE DE COLOR ROJO Y LA ÚLTIMA LETRA DE CADA NOMBRE DE COLOR VERDE

COMPLETA LA SERIE NUMÉRICA

10		12			15			18		20
----	--	----	--	--	----	--	--	----	--	----




ÁREA: ARTES VISUALES.

1-RECORTA LAS CABEZAS DE LOS ANIMALES Y BUSCA CUÁL ES SU CUERPO .LO PEGAS EN LA HOJA DE DIBUJO Y LO PINTAS.



DÍA 3 MATEMÁTICA

1-SUMA SOLITO UTILIZANDO PIEDRITAS LÁPICES O LO QUE TENGAS EN CASA

$3 + 2 =$	$9 + 3 =$	$7 + 6 =$
		

2- AHORA SUMA MENTALMENTE EL NÚMERO MAYOR EN LA CABECITA Y TE AYUDAS CON LOS DEDOS (SI NO TE SALE PUEDES SUMAR PIEDRITAS, BROCHES , ETC)

$1+1=$ ___ $2+1$ ___ $4+1=$ ___ $7+2=$ ___ $5+5=$ ___

$10+2=$ ___ $12+1=$ ___

3-DICTADO DE LA FAMILIA (CINCO NÚMEROS)

DÍA 4 LENGUA

1-RECORDAMOS EL NOMBRE DE LOS COMPAÑEROS

2-COPIAMOS SUS NOMBRES Y CONTAMOS LAS LETRAS, RODEO CON ROJO EL NOMBRE QUE TIENE MAS LETRAS Y CON VERDE EL QUE TIENE MENOS


AXEL	YOEL	DANIELA	LUDMILA
SANTIAGO	YOSELI	JUAN PABLO	LARA
MILAGROS	MAGALÍ	THIAGO	ALEXIS
BENJAMÍN	LARA	IGNACIO	ANA

MATEMÁTICA

1-COMPLETAR LAS SERIES NUMÉRICAS

10 - - --14 --..... -17 -.....-19

2-DIBUJA TANTOS OBJETOS COMO INDICA EL NÚMERO



9

15

ÁREA: EDUCACIÓN FÍSICA.

-ELEMENTO: PELOTA DE TRAPO.

1-LANZA LA PELOTA CON MANO DERECHA CONTRA LA PARED Y RECIBE CON DOS MANOS.

2- REALIZA EL LANZAMIENTO CON MANO IZQUIERDA.

3-AUMENTA LA DISTANCIA DEL LANZAMIENTO.

Día 5 LENGUA

1-MAMÁ ME LEE Y COMPLETAMOS JUNTAS LAS ORACIONES.

2- ELIJE DOS ORACIONES Y DIBUJA.

LA ESCUELA ES

LA BANDERA ES DE COLOR Y CON UN

MI CASA ES


EL SOL SALE A LA

ÁREA: EDUCACIÓN TECNOLÓGICA PARTICIPACIÓN DE EXPERIENCIAS GRUPALES EN LA ELABORACIÓN DE PRODUCTOS. HOY VAMOS A CONSTRUIR.

1. CON AYUDA DE TU FAMILIA DEBES ARMAR A TITO Y SI NO TIENES LA POSIBILIDAD DE IMPRIMIR, ÁRMALO CON UNA CAJITA.

2. NUESTRO AMIGO TITO NECESITA UNA CASITA QUE LA PUEDES CONSTRUIR CON MATERIAL DESCARTABLE QUE TENGAS EN TU CASA (CAJITAS, BOTELLAS, ETC.)

3. EN TU CUADERNO RESPONDE: ¿CON QUÉ FIGURA GEOMÉTRICA ESTÁ ARMADO EL CUERPO DE TITO?



Directora: Prof. Roxana Valdéz