

GUÍA N°3 de RETROALIMENTACIÓN

Título de la propuesta: Cada cosa con su nombre.

Duración: Una semana

Desafío: CONSTRUIR UN DOMINÓ PARA JUGAR EN CASA.

Propósitos:

- Favorecer la participación para desarrollar el lenguaje oral y escrito
- Contribuir a la fluidez articulatoria y pronunciación de palabras.
- Favorecer el uso de números naturales como medios para la vida cotidiana.

Criterios e Indicadores de Evaluación

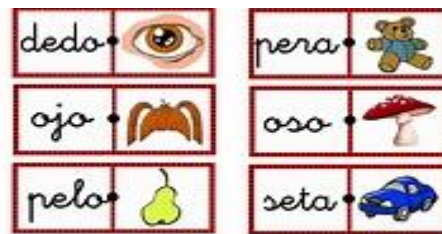
:

- Leer, escribir y comparar números naturales.
 - a) Lee números naturales hasta 19.
 - b) Escribe números naturales hasta 19.
 - c) Construye la sucesión de números de manera oral y escrita.
- Participar en conversaciones acerca de experiencias personales.
 - a) Participa en conversaciones sobre experiencias personales.
 - a) Escribe palabras cortas.
- Escuchar canciones infantiles tendiendo a las características de paisajes del mismo.
 - reconocer lugares de acuerdo a sus características.
 - a) Identifica a través de imágenes paisajes rural.

Actividades de Desarrollo

DÍA 1: LUNES 14/ 06 /2021 **ÁREAS:** CIENCIAS NATURALES Y LENGUA.


1- OBSERVA LAS SIGUIENTES IMÁGENES.



2- RESPONDE ORALMENTE: A) ¿QUÉ VES EN LAS IMÁGENES? B) ¿CONOCES CÓMO SE LLAMA ESTE JUEGO? C) ¿ALGUNA VEZ VISTE ESTE JUEGO? D) ¿CON QUIÉN?

3- **PRESENTACIÓN DEL DESAFÍO:** TE PROPONGO CONSTRUIR UN DOMINÓ PARA COMPARTIR EN FAMILIA.

4- MIRA ATENTAMENTE Y RESPONDE



a) ¿QUÉ IMÁGENES DE LAS OBSERVADAS TE RESULTAN CONOCIDAS? b) ¿CUÁLES NO SE ENCUENTRAN EN EL LUGAR DONDE VIVES?

5- LEE, COPIA Y APRENDE:

¿QUÉ ES UN PAISAJE RURAL? SE TRATA DE UNA ZONA DE CAMPO ALEJADA DE LA CIUDAD EL PAISAJE RURAL ES UN ESPACIO FORMADO POR GRANDES EXTENSIONES DE TIERRA EN DONDE EL HUMANO DESARROLLA ACTIVIDADES AGRÍCOLAS Y GANADERAS.

6- ELIGE DOS Y ESCRIBE, COMO PUEDES SU NOMBRE, LUEGO LEE.

7- DIALOGA CON TU FAMILIA: ¿TUVISTE DIFICULTAD AL ESCRIBIR LAS PALABRAS? ¿QUÉ PALABRAS TE OCACIONARON MAYOR DIFICULTAD?

DÍA 2: MARTES 15/06/2021 **ÁREAS:** CIENCIAS NATURALES - LENGUA

8- ESCUCHA CON ATENCIÓN LA SIGUIENTE CANCIÓN “TENGO UNA VACA LECHERA” QUE TE ENVIO POR AUDIO.




9- CONVERSA a) ¿CONOCÍAS LA CANCIÓN? c) ¿TE GUSTÓ? ¿POR QUÉ? e) ¿DÓNDE VIVE LA VACA? f) ¿QUÉ HACE ESTA VACA? g) ¿QUÉ OTROS ANIMALES CREES QUE VIVEN JUNTO A LA VACA? h) ¿PODRÍA VIVIR LA VACA EN LA CIUDAD? ¿POR QUÉ? ¿EN QUÉ PAISAJE SE ENCUENTRAMOS A LA VACA?

10- ARMA CON EL EQUIPO DE LETRAS MÓVILES LOS NOMBRES DE ANIMALITOS QUE VIVEN JUNTO A LA VACA. USA EL ABECEDARIO MÓVIL.

11- CORRIGE CON UN ADULTO LA ESCRITURA.

12- COPIA LOS NOMBRES CORRESPONDA.

EN LA PIEZA DEL DOMINÓ QUE




13- LEE CADA PALABRA A UN FAMILIAR Y RESPONDE ORALMENTE: ¿TE RESULTÓ DIFÍCIL LA ACTIVIDAD QUE REALIZASTE? ¿POR QUÉ?

14- ENCIERRA LA CARITA SEGÚN COMO TE RESULTÓ LA ACTIVIDAD.



DÍA 3: MIÉRCOLES ES 16/06/2021 ÁREAS: MATEMÁTICA Y LENGUA

15- Mira atentamente este dominó.



16- RESPONDE ORALMENTE: ¿CONOCES ESTOS NÚMEROS?

17- TRABAJA CON MATERIAL CONCRETO, PALITOS, PIEDRITAS, ETC.

a) LEE Y REALIZA Y APRENDE.



-UNA BOLSA DE 10 ELEMENTOS Y NINGÚN SUELTITO SE FORMA EL **10**



-UNA BOLSA DE 10 ELEMENTOS Y UN ELEMENTO SUELTO SE FORMA EL **11**



-UNA BOLSA DE 10 ELEMENTOS Y 2 ELEMENTOS SUELTOS SE FORMA EL **12**



-UNA BOLSA DE 10 ELEMENTOS Y 3 ELEMENTOS SUELTOS SE FORMA EL **13**



-UNA BOLSA DE 10 ELEMENTOS Y 4 ELEMENTOS SUELTOS SE FORMA EL **14**



-UNA BOLSA DE 10 ELEMENTOS Y 5 ELEMENTOS SUELTOS SE FORMA EL **15**

b) ¿TE ANIMAS A CONTINUAR HASTA FORMAR EL 19?

18- COPIA LA TIRA NUMÉRICA Y UBICA LOS NÚMEROS QUE FORMASTE EN EL PUNTO ANTERIOR.

10	11	12	13	14	15	16	17	18	19
----	----	----	----	----	----	----	----	----	----

DÍA 4: JUEVES 17/06/2021 ÁREAS: MATEMÁTICA.

19- Recorta, arma y juega al dominó de números.

DIEZ	16	DIECISEIS	ONCE
10	15	11	17
13	19	DOCE	DIECINUEVE
TRECE	QUINCE	14	12
18	CATORCE	DIECISIETE	DIECIOCHO

20- MIRA EL EJEMPLO:

DIEZ	10
------	----

21- CONSTRUYE CON EL EQUIPO DE LETRAS MÓVILES EL NOMBRE DE ESTOS NÚMEROS:

15 -19-11-

22- REGISTRA LOS NÚMEROS Y SUS NOMBRES.





23- CORRIGE CON UN ADULTO LOS NOMBRES, SI FUERA NECESARIO LOS ESCRIBES CORRECTAMENTE DEBAJO DE TU ESCRITURA.

DÍA 5: VIERNES 17/05/2021 ÁREAS: LENGUA

24- ESCUCHA Y CANTA NUEVAMENTE LA CANCIÓN “TENGO UNA VACA LECHERA”

25- RESPONDE: ¿SE ANIMAN A FORMAR CON IMÁGENES NUEVAS PALABRAS MÁGICAS TENIENDO EN CUENTA LAS SÍLABAS INICIALES?

PA-LO-MA 	LO-RO 	PALO
VA-CA 	SO-PA 	_____

MOS-QUI- TO 	CA- TA 	_____
MA-RI-PO-SA 	TE - RO 	_____

26- CORRIGE CON ALGUIEN DE LA FAMILIA LO QUE ESCRIBISTE.

27- LEE LAS PALABRAS MÁGICAS QUE FORMASTE A UN FAMILIAR.

ACTIVIDADES DE COMUNICACIÓN.

28- COMPARTE FOTOS AL GRUPO DE WHATSAPP DE LO TRABAJADO. PIENSA CON AYUDA DE UN FAMILIAR LOS MATERIALES QUE UTILIZARÁS PARA CONTRUIR UN DOMINÓ.

ACTIVIDADES DE METACOGNICIÓN

29- HE APRENDIDO



30- PARA MEJORAR ME PROPONGO:.....

EDUCACIÓN PLÁSTICA

31- CON AYUDA DE MAMÁ PINTA PIEDRAS CON TEMPERA O (CON FORMAS DE PECES) ,LO PEGARAS EN UNA HOJA DE DIBUJO CELESTE .AQUI LES DEJO UN EJEMPLO QUE TE PUEDE SERVIR.

"NO TE OLVIDES DE SACAR UNA FOTO Y ENVIARLA"



Directora: Velázquez, Ivanna Noemí - **vicedirectora:** Tarabay, Lucía Ester.