

GUÍA PEDAGÓGICA N° 23 DE RETROALIMENTACIÓN GRUPO1

ESCUELA: LEANDRO N. ALEM

CUE: 7000596_00

DOCENTES: SILVANA CASTRO, ANABELLA ROSELLÓ, MÓNICA NARANJO, VANESA CABRERA.

GRADO: 1° "A" Y "B"

AÑO: 2020

CICLO: PRIMERO

NIVEL: PRIMARIO

TURNO: TARDE

Tiempo: Del 9 al 13/11

ÁREAS CURRICULARES: LENGUA, CIENCIAS SOCIALES, EDUCACIÓN FÍSICA, EDUCACIÓN TECNOLÓGICA.

TÍTULO DE LA PROPUESTA: ¡FESTEJAMOS LOS CUMPLEAÑOS DE PRIMERO!

CONTENIDOS:

- **LENGUA:** LA ESCUCHA Y LECTURA COMPRESIVA DE TEXTOS LEÍDOS POR UN ADULTO. ESCRITURA DE PALABRAS Y ORACIONES.
- **CIENCIAS SOCIALES:** LOS COMERCIOS DEL BARRIO.
- **EDUCACIÓN FÍSICA:** EXPERIMENTACIÓN DE HABILIDADES MOTRICES BÁSICAS NO LOCOMOTIVAS: EQUILIBRIO DEL PROPIO CUERPO Y DE LOS OBJETOS.
- **EDUCACIÓN TECNOLÓGÍA:** ALIMENTO.

INDICADORES DE EVALUACIÓN PARA LA NIVELACIÓN:

- ESCUCHA, COMPRENDE Y DISFRUTA TEXTOS LITERARIOS.
- IDENTIFICA ACTIVIDADES, QUIENES LAS TRABAJAN Y QUE FUNCIÓN CUMPLE.
- EXPLORA Y ENSAYA DIVERSAS MANERAS DE CONFORMAR LOS MATERIALES.
- DISFRUTA DE SITUACIONES MOTRICES LÚDICAS QUE LE PERMITEN ELABORAR POSIBILIDADES DE ACCIÓN

DESAFÍO: FESTEJAR ENTRE TODOS EL CUMPLEAÑOS DE LOS CHICOS DE 1°GRADO.

ACTIVIDADES:

NOMBRE Y APELLIDO: _____

- 1) LEE CON ATENCIÓN.

UN ACONTECIMIENTO FAMILIAR.

MILI MIRABA UN CALENDARIO MIENTRAS PENSABA:

-FALTAN NADA MÁS QUE DIEZ DÍAS. EN UNA SEMANA Y TRES DÍAS VOY A CUMPLIR SIETE AÑOS. SU MAMÁ LA VIO SALTAR Y LE PREGUNTÓ QUÉ LE PASABA. Y ELLA LE DIJO:

-ESTOY CONTANDO LOS DÍAS QUE FALTAN PARA MI CUMPLE.

ES QUE EN LA CASA DE MILAGROS CADA CUMPLEAÑOS ERA UN GRAN ACONTECIMIENTO.



2) RESPONDE:

- ¿POR QUÉ MIRABA MILI EL CALENDARIO?

- ¿CUÁNTOS DÍAS LE FALTABAN A MILI PARA CUMPLIR AÑOS?

- ¿POR QUÉ SERÁ UN GRAN ACONTECIMIENTO? ¿QUÉ SUCEDE EN LOS CUMPLEAÑOS?

- ¿EN QUÉ DÍA Y EN QUÉ MES CUMPLIS AÑOS?

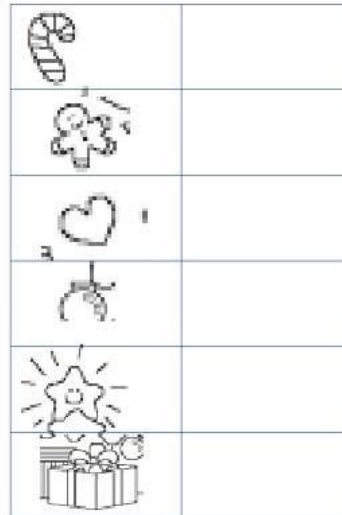
3) PENSÁ Y ESCRIBÍ CÓMO ES EL DÍA DE TU CUMPLEAÑOS.




4) LOS ALUMNOS DE PRIMERO QUIEREN FESTEJAR EL CUMPLE DE TODOS EN LA ESCUELA. POR SER FIN DE AÑO PIENSAN HACERLO CON DECORACIÓN NAVIDEÑA. AYUDALOS A HACER SU TARJETA DE CUMPLEAÑOS.



5) DECIDIERON QUE SERÍA DIVERTIDO DECORAR EL SALON CON UN ÁRBOL DE NAVIDAD. ESCRIBE EL NOMBRE DE LOS OBJETOS QUE USARON PARA DECORAR EL ÁRBOL.



6) ESCRIBE LAS PARTES SEÑALADAS DEL PAPA NOEL.



7) TECNOLOGÍA

ACTIVIDADES.

-LOS ALUMNOS DE 1° GRADO VAN A FESTEJAR LOS CUMPLEAÑOS Y QUIEREN HACER POCHOCLO

¡A TRABAJAR ¡

-MANTENER NORMAS DE HIGIENE Y SEGURIDAD EN LA MANIPULACIÓN DE ALIMENTOS.

INGREDIENTES PARA HACER POCHOCLOS.

-MAÍZ PISINGALLO 50 GRAMOS.


-AZÚCAR 50 GRAMOS

- UNA CUCHARADITA DE ACEITE.

PREPARACIÓN.

COLOCAR AL FUEGO MÍNIMO UNA OLLA PROFUNDA, CON TAPA, AGREGAR UNA



CUCHARADITA DE ACEITE, LUEGO EL MAÍZ Y LA TAPA .ESPERAR QUE EXPLOTEN. MOVER LA OLLA PARA QUE NO SE QUEME EL MAÍZ CUANDO DEJEN DE EXPLOTAR AGREGAR EL AZÚCAR DE A POCO Y MOVER CONTANTEMENTE , ASÍ HASTA QUE SE PEGUE EL AZÚCAR CON EL MAÍZ .RETIRAR DEL FUEGO ,COLOCAR EN UNA FUENTE HASTA QUE SE ENFRÍE. 

NOMBRE Y APELLIDO: _____

- 8) LOS ALUMNOS DE 1° QUIEREN REALIZAR UN CARTEL CON EL DÍA DE LA SEMANA QUE SERÁ EL CUMPLEAÑOS Y OTRO CON LOS CUMPLEAÑOS DE TODOS. PERO SE OLVIDARON ALGUNOS MESES, ANOTALOS Y DIBUJA SEGÚN CORRESPONDA A CADA ESTACIÓN DEL AÑO:

PRIMAVERA, UNA  ,AL OTOÑO, UNA  AL INVIERNO, UN  AL VERANO, UN 

MES -----	MES 2	MES 3	MES -----
	FEBRERO		ABRIL
MES 5	MES -----	MES 7	MES -----
			AGOSTO
MES 9	MES -----	MES 11	MES -----
			DICIEMBRE

Lunes	Martes	Miércoles	Jueves	Viernes	Sábado	Domingo
						

CON AYUDA DE UN CALENDARIO MARCA EL DÍA DE LA SEMANA Y EL MES QUE SERÁ EL CUMPLEAÑOS: EL CUMPLE SERÁ EL _____ 20 DE NOVIEMBRE.

- 9) LOS CHICOS DE PRIMERO TIENEN QUE HACER LAS COMPRAS PARA

REALIZAR LA COMIDA Y DECORACIÓN DEL SALÓN DE CLASES. LEE EL LISTADO Y UNE EN QUE COMERCIO DEBEN COMPRARLOS.

LISTADO DE PREPARATIVOS.

PAN

TORTA

GLOBOS

PIZZA

CHIZITOS Y PAPAS FRITAS

CARNE MOLIDA PARA HACER EMPANADAS

HARINA

LECHUGA Y TOMATE PARA LOS SANDWICHES

JAMÓN COCIDO Y QUESO

VERDULERÍA

CARNICERÍA

ALMACÉN

TIENDA DE COTILLÓN

PANADERÍA

10) ESCRIBE ORACIONES CON LAS SIGUIENTES PALABRAS:

CUMPLEAÑOS	INVITACIÓN	FIESTA	COMIDA	NEGOCIO
------------	------------	--------	--------	---------

11) EDUCACIÓN FÍSICA.

HOLA CHICOS EN ESTA OPORTUNIDAD TRABAJAREMOS CON ALGO MUY CARACTERISTICO DE LOS CUMPLEAÑOS ¿QUE PUEDE SER?

SIIIIIII LOS GLOBOS!!!!

INFLA UN GLOBO Y CON PEQUEÑOS GOLPECITOS TRATA DE QUE NO CAIGA AL PISO Y MANTENERLO EL MAYOR TIEMPO POSIBLE EN EL AIRE



PUEDES AUMENTAR LA DIFICULTAD SUMANDO UN GLOBO MAS Y TRATAR DE QUE NINGUNO TOQUE EL PISO. ¿TE ANIMAS?

CARRERA DE GLOBOS






TRAZA UNA LÍNEA DE PARTIDA Y OTRA DE LLEGADA. DESAFÍA A UN FAMILIAR A REALIZAR UNA CARRERA TRASLADANDO EL GLOBO CON UN OBJETO (CUCHARON, PALA, ETC) SIN QUE ESTE CAIGA EL PRIMERO EN LLEGAR GANA



POR ÚLTIMO PONE A PRUEBA TUS PULMONES Y ADEMÁS DE SOPLAR LA VELA DE CUMPLEAÑOS ESTA ACTIVIDAD NOS PERMITE SABER CUÁNTO MÁS LEJOS LLEGA EL GLOBO DE UN SOPLIDO

REALIZA LAS ACTIVIDADES, DIBUJA LA QUE MÁS TE GUSTO Y ENVIALA CON LA GUÍA

SUERTE CHICOS!!!

INDICADORES DE LOGROS	SI 	NO 	A VECES 
REALIZO CON GUSTO ESTA GUÍA.			
COMPRENDO TEXTOS SENCILLOS.			
ESCRIBO PALABRAS Y ORACIONES SOLO/A.			
LEO PALABRAS Y ORACIONES.			
REALIZO LAS ACTIVIDADES CON ENTUSIASMO.			

DIRECTORA: CORA CASTILLO.