

ESCUELA SAN JOSÉ DE CALASANZ 1ºGRADO ÁREAS INTEGRADAS

GUÍA PEDAGÓGICA N° 23 DE RETROALIMENTACIÓN – GRUPO 1

ESCUELA SAN JOSÉ DE CALASANZ

CUE: 700034000

DOCENTE/S: LAURA MORENO – DANIELA GOMEZ – MERCEDES QUIROGA – CLAUDIA DURAN – JUAN ESPEJO.

GRADO: PRIMERO TURNO MAÑANA

ÁREA/S: MATEMÁTICA – EDUCACIÓN FÍSICA – CIENCIAS SOCIALES – EDUCACIÓN TECNOLÓGICA

TÍTULO DE LA PROPUESTA: **“CONSTRUYENDO PALABRAS”**

CONTENIDOS

ÁREA MATEMÁTICA: REGULARIDADES EN LA SERIE NUMÉRICA PARA LEER, ESCRIBIR Y COMPARAR NÚMEROS DE UNA, DOS CIFRAS Y AL OPERAR CON ELLOS.

ÁREA EDUCACIÓN FÍSICA: EXPERIMENTACIÓN DE LA LETRALIDAD Y RECONOCIMIENTO DE SU DOMINIO LATERAL.

ÁREA CIENCIAS SOCIALES: EL CONOCIMIENTO DE QUE EN LAS SOCIEDADES EXISTEN INSTITUCIONES QUE DAN DISTINTO TIPO DE RESPUESTAS A LAS NECESIDADES.

ÁREA EDUCACIÓN TECNOLÓGICA: EXPLORACIÓN PARA DAR FORMA A MATERIALES Y ELABORAR UN PRODUCTO.

INDICADORES DE EVALUACIÓN PARA LA NIVELACIÓN

-USA LA SERIE NUMÉRICA HASTA 60, IDENTIFICANDO REGULARIDADES EN LA SERIE ORAL Y ESCRITA PARA RESOLVER PROBLEMAS.

-LEE, ESCRIBE Y ORDENA NÚMEROS.

-RESUELVE PROBLEMAS QUE INVOLUCREN OPERACIONES DE SUMA Y RESTA POR MEDIO DE DIVERSAS ESTRATEGIAS.

-IDENTIFICA IZQUIERDA Y DERECHA.

-DISTINGUE ALGUNAS NECESIDADES INDIVIDUALES Y COLECTIVAS DE LA VIDA EN SOCIEDAD.

-DISTINGUE EL MATERIAL Y LAS HERRAMIENTAS USADAS EN LA ELABORACIÓN DE UNA LIBRETA.

DESAFÍO: CONFECCIONAR UNA LIBRETA CON VARIEDAD DE PALABRAS

DÍA 4

ÁREA MATEMÁTICA

CARINA QUIERE QUE SU LIBRETA TENGA MUCHAS HOJAS. HIZO TIRAS DE NÚMEROS PARA CONTROLAR QUE NO LE FALTEN HOJAS, PERO NO LA COMPLETÓ.

-COMPLETAR CON LOS NÚMEROS QUE FALTAN

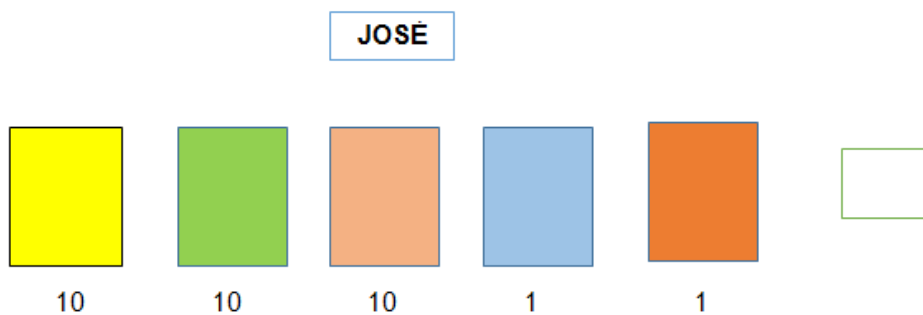
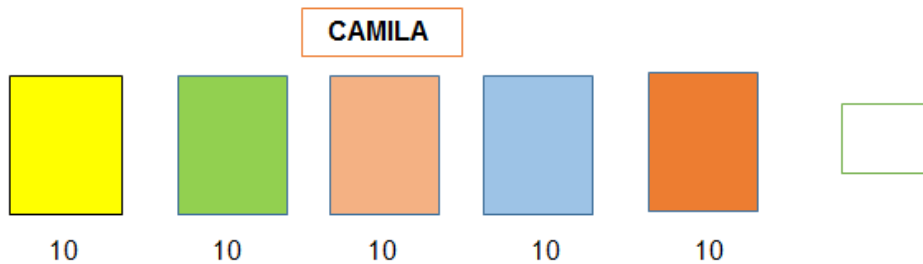
1	2			6	7				10	11					17	18		
---	---	--	--	---	---	--	--	--	----	----	--	--	--	--	----	----	--	--

21	22	23					28	29				33						40
----	----	----	--	--	--	--	----	----	--	--	--	----	--	--	--	--	--	----

			44	45	46				50	51	52	53						
--	--	--	----	----	----	--	--	--	----	----	----	----	--	--	--	--	--	--

¿CUÁNTAS HOJAS QUIERE EN SU LIBRETA CARINA? _____

-OBSERVAR LA CANTIDAD DE HOJAS DE COLORES QUE TIENEN LOS CHICOS Y RESOLVER



¿QUIÉN TIENE MÁS CANTIDAD DE HOJAS? _____

¿CUÁNTAS HOJAS QUIERES EN TU LIBRETA? _____

-BUSCAR LA CANTIDAD DE HOJAS QUE QUIERES EN TU LIBRETA Y ENUMERAR SEGÚN LA CANTIDAD.

ESCUELA SAN JOSÉ DE CALASANZ 1ºGRADO ÁREAS INTEGRADAS

ÁREA EDUCACIÓN FÍSICA

MARCAR EN EL PISO UN CÍRCULO Y COLOCA UNA MÚSICA QUE TE GUSTE. COMENZARAS JUGANDO CON 50 PUNTOS

BAILA ALREDEDOR DEL CÍRCULO. AL DETENERSE LA MÚSICA EL ADULTO DEBERÁ DECIR “MANO IZQUIERDA” O “MANO DERECHA”, “PIE IZQUIERDO” O PIE DERECHO”. TÚ DEBERÁS COLOCAR LA PARTE QUE TE INDIQUE, DENTRO DEL CÍRCULO. CADA VEZ QUE TE EQUIVOQUES RESTARAS 10 PUNTOS. ¿RECONOCES CUÁL ES TÚ IZQUIERDA Y TU DERECHA?

DÍA 5

ÁREA CIENCIAS SOCIALES

SI TUVIERAS QUE DONAR TU LIBRETA ¿QUÉ INSTITUCIÓN PIENSAS QUE PUEDE NECESITARLA MÁS EN ESTOS TIEMPOS?

-SEÑALAR CON UNA X




-ENCERRAR TU RESPUESTA ¿QUIÉNES CREES QUE NECESITAN MAYOR ATENCIÓN EN HOSPITALES?



ÁREA EDUCACIÓN TECNOLÓGICA

-UTILIZAR TIJERA Y RECORTAR PARA DAR FORMA A LAS HOJAS QUE ENUMERASTE ANTERIORMENTE.



-MARCAR CON UNA X SEGÚN CORRESPONDA.

¿DE QUÉ MATERIAL ES LA LIBRETA?

PAPEL

PLÁSTICO

CARTÓN

METAL

¿QUÉ HERRAMIENTAS UTILIZASTE?

SIERRA

TIJERA

MARTILLO

RESOLUCIÓN FINAL DEL DESAFÍO

¡LLEGO EL MOMENTO DE CONSTRUIR LA LIBRETA DE PALABRAS!

-RECORTAR LAS HOJAS PARA ARMAR LA LIBRETITA DE UN TAMAÑO MEDIANO (15CM X 15 CM)

- ENUMERAR EN UN EXTREMO DE LA HOJA (CON COLOR PARA QUE SEA MAS VISIBLE)

-CONFECCIONAR LAS CARÁTULAS DE LAS PALABRAS QUE VAMOS A ESCRIBIR ELIGE HOJAS DE COLORES DE LAS QUE TENGAS EN CASA PARA COMENZAR A ARMAR LA LIBRETA.

-LA SEÑO TE DA EJEMPLOS DE CÓMO PUEDES HACERLAS



-AHORA VAMOS A PEGAR LAS HOJAS DE LA LIBRETA.

-COLOCAR PLASTICOLA EN LOS EXTREMOS DE LA PARTE SUPERIOR COMENZANDO DE LA ÚLTIMA HOJA HASTA LA PRIMERA.

-LUEGO PEGAR LA TAPA QUE REALIZASTE CON LA SEÑO MERCEDES DE ARTES VISUALES. PUEDES USAR CARTÓN O CARTULINA PARA QUE LA TAPA SEA MÁS FIRME. DEJAR SECAR PARA LUEGO PODER ESCRIBIR.



ESCUELA SAN JOSÉ DE CALASANZ 1ºGRADO ÁREAS INTEGRADAS

- ESCRIBIR LAS PALABRAS QUE APRENDISTE EN LAS HOJAS DE TU LIBRETA, UBICAR DONDE CORRESPONDE SEGÚN INDICAN LAS CARÁTULAS.
- PUEDES CONSULTAR A LA SEÑO, NO LO DUDES PARA QUE TE ORIENTE Y ASÍ REALIZAS EL DESAFÍO DE LA MEJOR MANERA
- ENVIAR EL DÍA 27/11/2020 A LA SEÑO UN VIDEO DONDE EXPLIQUES COMO LA REALIZASTE.



DIRECTORA PROF. NANCY ASCENCIO