

GUÍA PEDAGÓGICA N° 18 DE RETROALIMENTACIÓN

ESCUELA: JOSÉ MÁRMOL

CUE:700009900

DOCENTES: PROF. MARÍA LAURA ABARCA

GRADO: 1º PRIMER CICLO NIVEL PRIMARIO TURNO: ÚNICO

ÁREA/S: LENGUA-CIENCIAS SOCIALES-CIENCIAS NATURALES-MATEMÁTICA-FORMACIÓN ÉTICA Y CIUDADANA

TÍTULO DE LA PROPUESTA: "RECORDAMOS LO APRENDIDO"

CONTENIDOS:

LENGUA:

- ESCUCHA COMPRENSIVA DE TEXTOS LEÍDOS EN FORMA ORAL POR UN ADULTO.
- ESCRITURA DE PALABRAS

CIENCIAS SOCIALES

- ESPACIO RURAL Y URBANO

CIENCIAS NATURALES

- ALIMENTACIÓN SALUDABLE, HÁBITOS PARA ESTAR SANO

FORMACIÓN ÉTICA Y CIUDADANA

- RESPETO POR SÍ MISMO Y POR EL OTRO

MATEMÁTICA

- NÚMEROS NATURALES: FUNCIONES Y USOS EN LA VIDA COTIDIANA.
- SUMA Y RESTA DISTINTOS SIGNIFICADOS: UNIR, AGREGAR QUITAR, SACAR.

INDICADORES DE EVALUACIÓN PARA LA NIVELACIÓN:

- ESCUCHA CON ATENCIÓN LOS TEXTOS LEÍDOS POR UN ADULTO
- ESCRIBE PALABRAS DE FORMA AUTÓNOMA
- RECONOCE LOS FONEMAS QUE CONSTITUYEN A LAS PALABRAS.
- DIFERENCIA ENTRE UN ESPACIO RURAL Y UN ESPACIO URBANO.
- RECONOCE LAS CARACTERÍSTICAS DE CADA UNO.
- DEMUESTRA INTERÉS POR CONOCER SOBRE TEMAS RELACIONADOS CON SU SALUD. RECONOCE ALGUNOS HÁBITOS QUE AYUDAN A SU SALUD.
- RECONOCE LA SERIE NUMÉRICA HASTA EL 50
- USA LOS NÚMEROS PARA CONTAR ELEMENTOS
- SUMA Y RESTA UTILIZANDO DIFERENTES ESTRATEGIAS.
- RESUELVE DIFERENTES SITUACIONES TENIENDO EN CUENTA LA IMPORTANCIA DEL RESPETO POR SÍ MISMO Y POR EL OTRO.

DESAFÍO: " ESCRIBIR UN MENSAJITO CON UN CONSEJO PARA MANTENERNOS SANOS"

ACTIVIDADES

- ESCRIBE TU NOMBRE SOLITO

➤ PIDE A UN ADULTO QUE LEA EL TEXTO:

EL RATÓN DE CAMPO Y EL RATÓN DE CAMPO

HABÍA UNA VEZ, DOS RATONCITOS LOLO Y MEMO, ELLOS VIVÍAN EN EL CAMPO Y PASABAN EL DÍA TRABAJANDO, CUIDANDO SU HUERTA Y LOS ANIMALES QUE TENÍAN EN LA GRANJA. EN SU HUERTA TENIAN ZANAHORIAS, LECHUGAS, ACELGAS Y TODO TIPO DE FRUTAS

UN DÍA ELLOS SE PELEARON, PORQUE MEMO ESTABA CANSADO DE COMER SOLO VERDURAS Y FRUTAS. ÉL QUERIA PROBAR COSAS DISTINTAS COMO HAMBURGUESAS, PANCHOS Y PAPAS FRITAS. MUY ENOJADO PARTIÓ A LA CIUDAD, ALLÍ SE ENCONTRÓ CON UN LUGAR MUY DIFERENTE MUCHOS AUTOS, EDIFICIOS Y VARIADOS NEGOCIOS. MEMO CAMBIO LA VIDA DEL CAMPO POR LA VIDA DE LA CIUDAD.

-COMPLETA

- LOS RATONCITOS SE LLAMABANY.....
- ELLOS VIVÍAN EN EL.....
- PASABAN EL DÍA
- UN DÍA DISCUTIERON Y MEMO SE FUE A LA

➤ COMPLETA CON LAS VOCALES QUE FALTAN



P__R__



__V__



B__N__N__



P__M__L__

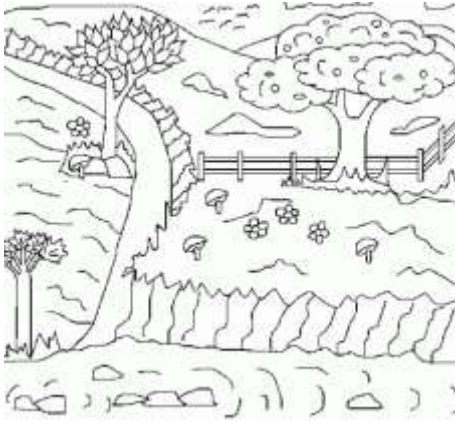


N__R__NJ__



S__ND__

➤ MIRA CON ATENCIÓN LAS IMÁGENES
CONVERSAMOS: ¿EN QUÉ SE PARECEN ESTOS LUGARES? ¿CUÁLES SON SUS DIFERENCIAS? ¿CUÁL DE ELLOS SE PARECE AL LUGAR DONDE VIVES?



- ¿EN CUÁL DE ESTOS LUGARES CEES QUE VIVEN LOS RATONES?

LOS RATONES VIVÍAN EN EL.....

➤ PINTO EL LUGAR CORRECTO.

RECORDAMOS LA HISTORIA DE LOS RATONES

➤ OBSERVA LA IMAGEN

➤ MIRA CON ATENCIÓN LO QUE ESTÁN COMIENDO LOS RATONCITOS

➤ ESCRIBE CON AYUDA LO QUE TIENEN EN LA MESA



MARCA CON UNA X LO QUE CORRESPONDA

¿TE PARECE QUE LOS RATONCITOS COMÍAN SALUDABLE EN EL CAMPO?

SI

NO

-EN EL CAMPO COMÍAN

FIDEOS

QUESO

MILANESAS

HELADO

FRUTAS

VERDURAS

-MEMO QUERIA COMER EN LA CIUDAD

HAMBURGUESAS

PAPAS FRITAS

VERDURAS

SOPA

GOLOSINAS

PANCHOS

- PIDO QUE ME LEAN EL TEXTO Y ESCUCHO CON ATENCIÓN

LOS VEINTE RATONES

ARRIBA Y ABAJO
 POR LOS CALLEJONES
 PASA UNA RATITA
 CON VEINTE RATONES:
 UNOS SIN COLITA
 Y OTROS MUY COLONES
 UNOS SIN OREJAS
 Y OTROS OREJONES;
 UNOS SIN PATITAS
 Y OTROS MUY PATONES
 UNOS SIN OJITOS
 Y OTROS MUY OJONES;
 UNOS SIN NARICES
 Y OTROS NARIGONES;
 UNOS SIN HOCICO
 Y OTROS HOCICONES

- RESPODE PINTANDO LO CORRECTO.
 ¿QUIÉNES PASAN POR LOS CALLEJONES?

RATITAS Y RATONES	PERROS Y PERRITOS	GATOS Y GATITOS
-------------------	-------------------	-----------------

- ¿CÓMO SON LOS RATONES?

IGUALES	DIFERENTES
---------	------------

- EN TU FAMILIA ¿SON TODOS IGUALES?.....
- MARCA LA OPCION CORRECTA

SI NO SON IGUALES, CÓMO HACEN PARA LLEVARSE BIEN:

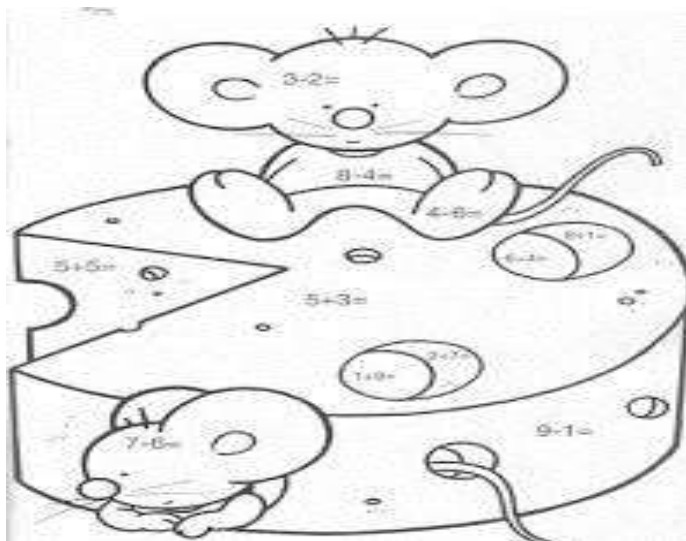
- DIALOGAN
- RESPETAN SU OPINION
- DISCUTEN
- SE ENOJAN

- DIBUJA TU FAMILIA Y ESCRIBE SUS NOMBRES.
- SEGUIMOS CON LA CANCIÓN
¿CUÁNTOS ERAN LOS RATONES?

- COMPLETA CON LOS NÚMEROS QUE FALTAN


0	1	2	3	4	5	6		8	9
				14					
20		22							
30					35		37		
40		42							

- RESUELVE UTILIZANDO EL MATERIAL CONCRETO QUE QUIERAS.



-ESCRIBE CON AYUDA UN MENSAJITO DE UN HÁBITO QUE NOS AYUDA A ESTAR SANOS.

PINTA LA CARITA DE COMO TE SENTISTE TRABAJANDO ESTAS ACTIVIDADES



¿QUIÉN TE AYUDÓ A REALIZAR LAS ACTIVIDADES? ESCRIBE SU NOMBRE.

DIRECTORA: PROF. JUANA SÁNCHEZ