



Escuela: EEE.Dr. Ramón Peñafort.

Docente: Romina Erika Maratta.

GRADO: Segundo.

TURNO: Tarde.

EJE 7: HABILIDADES ACADÉMICAS FUNCIONALES.

EJE1: COMUNICACIÓN.

CONTENIDOS:

- + **Matemática:** Relaciones espaciales entre objetos. (arriba-abajo)
- + **Lengua:** La comprensión y la producción oral.
- + **Ciencias Naturales:** Efemérides:29 de agosto día del árbol.
- + **Ciencias Sociales:** Efemérides:17 de agosto: paso a la inmortalidad del Gral. José de San Martín. 22 de agosto: día mundial del Folklore.
- + **Tecnología:** Experimentar diferentes maneras de dar forma a materiales reciclables.
- + **Teatro:** Juego Simbólico.
- + **Música:** Repertorio Oficial: Marcha de San Lorenzo
- + **Educación física:** Habilidad motriz básica; lanzamiento.

TÍTULO DE LA PROPUESTA: “Trabajamos en casa”

DIA 1- **ÁREA CIENCIAS SOCIALES:** RECORDAMOS A JOSÉ DE SAN MARTÍN (17 de agosto)

ACTIVIDADES: 1- DIFRUTAMOS EN FAMILIA ESTE VIDEO (si no podemos ver el video, mamá nos cuenta quien fue José de San Martín)

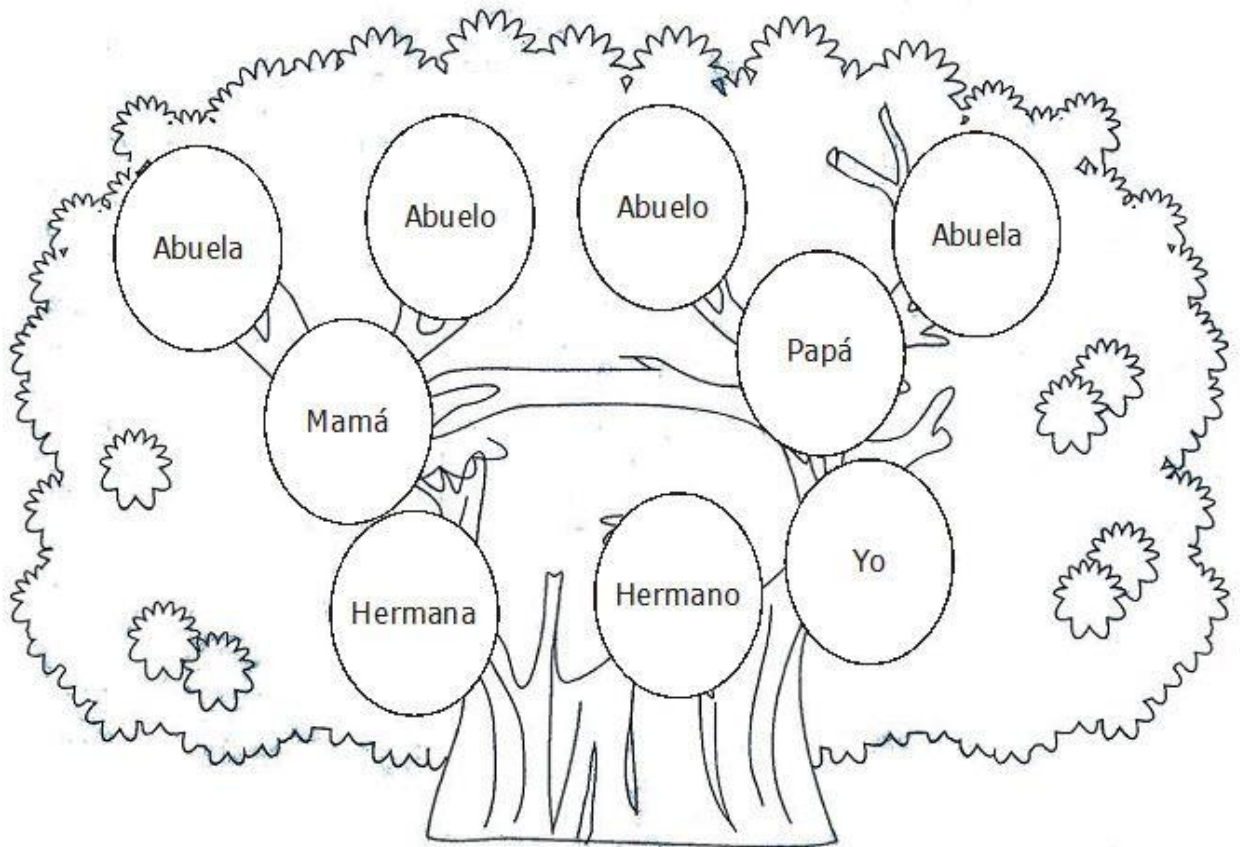
<https://www.youtube.com/watch?v=II55juiHcpc>

2-PINTAMOS LA IMAGEN DE SAN MARTIN Y SU CABALLO.



DIA 2- ÁREA CIENCIAS NATURALES: RECORDAMOS EL DÍA DEL ÁRBOL (22 de agosto) REALIZA EN FAMILIA LA ACTIVIDAD: “MI ÁRBOL GENEALÓGICO”

ACTIVIDADES: COMPLETAMOS EL ÁRBOL ENTRE TODOS Y LO DECORAMOS.



DIA 3- **ÁREA TEATRO**

ACTIVIDADES: 17 DE AGOSTO PASO A LA INMORTALIDAD GENERAL SAN MARTIN.

1-Buscar en casa

- Pantalón y saco azul, camisa blanca
- Sombrero, si tienes
- Una espada de cartón.
- Un palo de escoba, que será el caballo del General San Martin.

2- Caracterízate, y disfruta de sentirte un general. **No olvides mandar la foto a la seño.**

DIA 4- **ÁREA TECNOLOGIA**

ACTIVIDADES: UN MEDIO DE TRANSPORTE PARA LOS GRANADEROS DE SAN MARTÍN.

- 1- San Martin junto a sus granaderos, necesito de un medio de transporte para cruzar la Cordillera de los Andes. En esta oportunidad, deberás construir un caballo con materiales reciclables.

Materiales: palo de escoba, botellas, goma eva y lana.



Buscar los materiales necesarios.



Colorear la botella, doblar el extremo superior e insertarlo en el palo de escoba. Fijar la botella al palo con una titora o cordón.




Por ultimo añadir los detalles ojos, cabello y orejas (con lanas, botones o recortes de goma eva). **¡No te olvides de enviar una foto de tu bella tarea a la seño!**

DIA 5- ÁREA MÚSICA

ACTIVIDADES: MARCHA DE SAN LORENZO. https://youtu.be/y_9UveUgBWA

- 1) Observo el video de la Marcha de San Lorenzo y comento que imágenes aparecieron en el mismo (el video será enviado por WhatsApp a la docente a cargo). Pinto los dibujos que aparecen en la Marcha de San Lorenzo mientras sigo escuchando la canción.



DIA 6- ÁREA TEATRO

ACTIVIDADES: 22 DE AGOSTO DÍA MUNDIAL DEL FOLCLORE.

- 1- ¡Busca en casa, caracterízate y baila!!!
 - Camisa
 - Pañuelo
 - Bombacha de gaucho o pantalón beige
 - Peinado de trenzas (niñas) sombrero (varones)

2-Luego escuchamos la siguiente canción y bailamos (si mamá no puede abrir el link que reproduzca una canción infantil. **No olvides mandar la foto a la seño.**

<https://youtu.be/KITDLwzQXQY>

-ÁREA MÚSICA

ACTIVIDADES: <https://youtu.be/mzGLDnQW51o>

Escucho la canción “Cumbia de San Martín”. Luego la acompaño con movimiento de un pañuelo, cinta o un trozo de tela (el audio será enviado por WhatsApp a la docente a cargo)

DIA 7- ÁREA TECNOLOGIA

ACTIVIDADES: EL DÍA 29 DE AGOSTO SE CONMEMORA A NIVEL NACIONAL EL “DÍA DEL ÁRBOL”.

1-Confeccionar en hoja N° 6 un collage de un árbol (puedes utilizar rollitos de cartón de servilleta, como lo muestra la imagen). ¡No te olvides de enviar una foto de tu bella tarea a la seño!




DIA 8- ÁREA LENGUA

ACTIVIDADES: 22 DE AGOSTO: DÍA MUNDIAL DEL FOLKLORE.

1-PILCHAS GAUCHAS: -PINTAMOS A LA CHINA, AL GAUCHO Y A SUS PRENDAS DE VESTIR. (si no podemos imprimir buscamos en revistas o diarios)


-MAMÁ RECORTA LA ROPA DE ESTE GAUCHO Y DE SU CHINA. (nombrando lo que es cada prenda)

-CON LA AYUDA DE MAMÁ VESTIMOS A ESTOS DOS PERSONAJES.



DIA 9- **ÁREA MATEMÁTICA:**

ACTIVIDADES: COLOREA CON **ROJO** LAS MANZANAS QUE ESTÁN ARRIBA DEL ÁRBOL Y CON **VERDE** LAS QUE ESTAN ABAJO.



DIA 10-ÁREA EDUCACION FISICA:

ACTIVIDADES: 1-Lanzado la pelota con ambas manos hacia arriba.



Tomarla con sus dos manos, evitar que la pelota caiga al suelo.

ACTIVIDAD 2: Embocar en una caja de zapatos o balde a una distancia de 5 pasos una pelota de plástico; ejecutando 3 series de ocho lanzamientos.



DIRECTIVO: MELISA SORIA

¡¡¡Feliz día del niño!!!



7 ROMINA ERIKA MARATTA-DANIELA MIRANDA-ANDREA CORTÉZ-ANA RECIO-SILVANA ZEPEDA