

GUÍA PEDAGÓGICA N° 19 DE RETROALIMENTACIÓN

ESCUELA: Provincia de Santa Fe **CUE:** 700054900

DOCENTES: Andrea Flores, Claudia López

GRADO: 1° **CICLO:** PRIMERO **NIVEL:** PRIMARIO **TURNO:** MAÑANA

ÁREAS: Lengua, Matemática, Ciencias Naturales, Ciencias Sociales,

TÍTULO DE LA PROPUESTA: “**PEATONES RESPONSABLES**”

CONTENIDOS: MATEMÁTICA, Construcción y uso de la sucesión de números naturales de forma oral y escrita hasta el 99. Situaciones problemáticas: sumas y restas LENGUA, la escucha comprensiva de consignas de tareas escolares, expresadas de manera clara. La lectura y escritura autónoma de palabras que conforman textos. CIENCIA SOCIALES, Normas viales de circulación para la convivencia de peatones. FORMACIÓN ÉTICA: Respeto de las Normas viales

INDICADORES DE EVALUACIÓN PARA LA NIVELACIÓN:

-Comprende e interpreta mensajes, textos y consignas.

-Reconoce e identifica normas viales

-Selecciona la operación adecuada para resolver situaciones problemáticas, sumas y restas.

-Relaciona adecuadamente figuras geométricas

DESAFÍO: “**REALIZAR UN JUEGO CON NORMAS VIALES PARA COMPARTIR Y DIVERTIRSE EN FAMILIA**”

ACTIVIDADES

LUNES 16 DE NOVIEMBRE

YO SOY..... TENGOAÑOS

LENGUA

1-LEE ESTA INFORMACIÓN, PARA SER UN BUEN PEATÓN.

BUENOS PEATONES



CUANDO CAMINES POR LA VIA PÚBLICA, RESPETÁ EL SEMÁFORO.

CRUZÁ POR LA SENDA PEATONAL, SI NO HAY, HACELO POR LA ESQUINA

MIRÁ A AMBOS LADOS AL CRUZAR LA CALLE

PRESTÁ ATENCIÓN A LAS SALIDAS Y ENTRADAS DE VEHÍCULOS

NO CAMINES POR EL BORDE DE LA CALLE,

NI POR ENCIMA DE LOS CORDONES.

NO CORRAS EN LA CALLE, NO CRUCES ENTRE AUTOS.

2-COMPLETA LAS ORACIONES, TENIENDO EN CUENTA LO QUE LEÍSTE.

CUANDO CAMINAS POR LA CALLE, DEBES RESPETAR EL Y
CRUZAR POR

AL CRUZAR UNA CALLE MIRO Y LO HAGO POR LA
.....

NO DEBO CAMINAR POR.....NI POR EL

Y NO CORRER EN LA, NI CRUZAR ENTRE

MATEMÁTICA

1-LOS AUTOS ESTÁN EN FILA, PERO DE MANERA DESORDENADA



DEBES ORGANIZARLOS DE MENOR A MAYOR

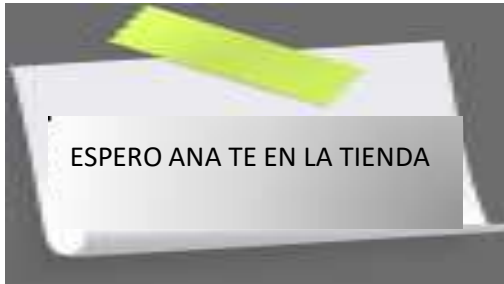
.....

MARTES 17 DE NOVIEMBRE

YO SOY..... TENGOAÑOS

LENGUA

JOSÉ ENCONTRÓ EN LA CALLES ESTE PAPEL, PERO NO PUEDE LEERLO, VOS
PODES ORDENAR LAS PALABRAS DE LAS ORACIONES. ¡DALE!!!

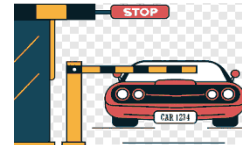


MIÉRCOLES 18 DE NOVIEMBRE

MATEMÁTICA

1-JOSÉ TRABAJA EN UN ESTACIONAMIENTO, Y TIENE QUE

¡HACER UNAS CUENTITAS LO AYUDAMOS!



- EN EL ESTACIONAMIENTO HAY 3 AUTOS ROJOS, 7 AMARILLOS Y 5 AZULES. ¿CUÁNTOS AUTOS HAY EN TOTAL?

CUENTA:

RESPUESTA:

- SI HABÍAN 10 AUTOS Y SE FUERON 4 AUTOS. ¿CUÁNTOS AUTOS QUEDARON?

CUENTA:

RESPUESTA:

JUEVES 19 DE NOVIEMBRE


YO SOY..... TENGOAÑOS


LENGUA Y FORMACIÓN ÉTICA

¿QUÉ ES LA EDUCACIÓN VIAL?

SON LOS HÁBITOS, PRÁCTICAS Y COSTUMBRES, QUE DEBEMOS TENER LAS PERSONAS PARA PROTEGERNOS EN LA VIA PÚBLICA.

1-ESCRIBE **SI** O **NO**, SEGÚN CORRESPONDA EN CADA UNA DE LAS IMÁGENES.





2-ELIGE 2 IMÁGENES Y ESCRIBE UN CONSEJO PARA CADA UNA DE ELLAS, PARA RESPETAR LAS NORMAS VIALES.

GEOMETRÍA “FIGURAS GEOMÉTRICAS”

CONOCES ESTAS SEÑALES DE TRÁNSITO, UNE SEGÚN SU FORMA.



CÍRCULO

CUADRADO

TRIÁNGULO

RECTÁNGULO

VIERNES 20 DE NOVIEMBRE

¡NOS PREPARAMOS PARA CUMPLIR EL DESAFIO!

MATERIALES: CARTULINA, PAPEL O CARTÓN, FOTOCOPIA, TIJERA, PLASTICOLA Y 1 DADO.

PROCEDIMIENTO: PEGAR LA FOTOCOPIA EN EL CARTÓN O CARTULINA, LEER LAS INSTRUCCIONES Y A ¡DIVERTIRSE EN FAMILIA! ESTE ES EL LINK DEL JUEGO,

<http://unmundodesonrisaslpgc.blogspot.com/2017/08/juego-de-la-ocaseguridad-vial.html>

ENVIAR FOTO A LA DOCENTE DE TODA LA GUIA.

Directora: Graciela Fernández

Vicedirectora: Mirta Zogbe



Docentes responsables: Andrea Flores, Claudia López