

E.E.E. Múltiple de Ullum

Docente: Laura Diaz

Sección: Habilidades 1

Turno: Mañana

Duración: del 6 al 10 de abril

Áreas integradas: Matemática y Lengua

Título de la propuesta: "trabajamos y nos cuidamos en casa"



Contenidos:

- Conteo
- Sumas
- Anticipación lectora.

### Actividades

Un mayor me ayuda a contar y colocar el resultado.

Calculo sumas	
 <hr/>	 <hr/>

**Área: Tecnología**

Docente: Analía Arce

Contenido: Explorar y ensayar diversas maneras de dar forma a los materiales para elaborar productos reciclados.

Título: **Monstruitos monstruosos (juntos con la familia realiza estos Monstruitos monstruosos)**

Actividades: 13/04/20 – 15/04/20

**Materiales:**

- Botellas de plástico grandes
- Marcador negro
- Tempera o Pintura de colores
- Pinceles, Cúter
- Goma Eva o cartulina

**Actividad: 1**


1. Lava y seca bien las botellas que vayas a utilizar. Después, con el marcador negro, dibuja una cara terrorífica en cada una de ellas.
2. Con el cúter, recorta la parte superior de la botella y también la boca.
3. Pinta con tempera o pintura las botellas con los colores que más te gusten.
4. Déjalo secar.

**Actividad: 2**

5. Por último, puedes colocar trozos de goma eva o cartulina en la parte superior de cada botella para decorar la cabeza de vuestros monstruos.

**Actividad:**

Con la ayuda de alguien de la familia cuento los bichitos y coloco el resultado

**Área: Educación musical**

Contenido: Melodía

Docente: Analía Llorca

Me lavo las manos para cuidar mí salud

1\_ Escucho la siguiente canción varias veces intentando memorizarla. Haz clic en el siguiente

link.

<https://youtu.be/h5ALoHKqMLI>

2\_ Practico el lavado de manos como me enseñaron en la canción.

**Actividad:****Área: Lengua**

Alguien de la familia me lee el texto que acompaña la imagen

Pinto el dibujo.

Conversamos en familia si se cumple lo que dice el texto.

Colorea y repasa



Yo me quedo en casa.  
Me lavo los dientes.  
Me lavo las manos.  
Recojo mi habitación.  
Hago mis deberes.  
Juego con mi hermano.

ImágenesEducativas.com

By actbio

**Área: Educación física**

Docente: Prof. Fernando Ríos

Título: “Juguemos en Familia”

Contenido: Lateralidad

Fecha: 07/04/2020

Actividades:

- Ahora te propongo jugar en familia
- El juego de la selva.

Elige un animal de la selva, imita sus movimientos por toda tu casa.

Armar con la familia pelotitas de medias de distintos colores

Llevar las pelotitas por distintas partes del cuerpo cabeza, mano derecha e izquierda, espalda sin que se te caiga.


Pregúntales a tu familia con que otra parte pueden hacerlo.

- Juego “Tesoro escondido”: Esconde unas pelotitas e ir guiando con pistas: frío o caliente para saber si está cerca o lejos de encontrarla.

**Actividad.**

**¡Felices pascuas!!**


Pinta los huevos de pascua que son iguales.



Cuenta los huevos. ¿Cuántos hay en total? \_\_\_\_\_

¿Cuántos huevos no tienen relleno? \_\_\_\_\_

Dibuja caritas a los huevos como más te guste



AREA: ARTES VISUALESDocente: Patricia Giménez

Tema: "Un lugar soñado"

Contenidos: Textura y composición espacial.

Duración: dos clases

**Actividades:**

Las mismas se realizan, dentro de las posibilidades motrices de cada alumno, con la ayuda de la mamá o quien acompañe al alumno en la tarea.

Todos lo podemos hacer. ¡Éxitos!

1- En una hoja de canso N°5 blanca y con un lápiz negro dibujar, de manera simple, un paisaje o lugar en el que nos gustaría estar.

2- Buscar papeles de diferentes colores, ya sea de revista, glasé, etc., una tijera y plasticola.

3- Recortar, con la ayuda de mamá, cuadraditos pequeños y medianos de los diferentes papeles.

4- Luego pegar sobre el diseño realizado, de forma pareja y prolija, un cuadradito de papel al lado del otro e intercalando colores hasta completar todos los espacios de la hoja.

5- Finalmente colocar el nombre y apellido, grado al que asisto y fecha con la ayuda de mamá o de quien me acompañe en ésta tarea.

6- Cuidar y ordenar todos los materiales utilizados.



Equipo de conducción: Directora: Prof. Ester Quiroga

Vice directora: Prof. Sandra Amaya