Guía Pedagógica N°2

Título: ***"Acontecimientos para apuntar y no olvidar"***

ACTIVIDADES DE PROFUNDIZACIÓN

DÍA 1

1) **RECORTA LAS PIEZAS Y ARMA EL ROMPECABEZAS ORDENANDO LOS NÚMEROS DEL 21 AL 30.**

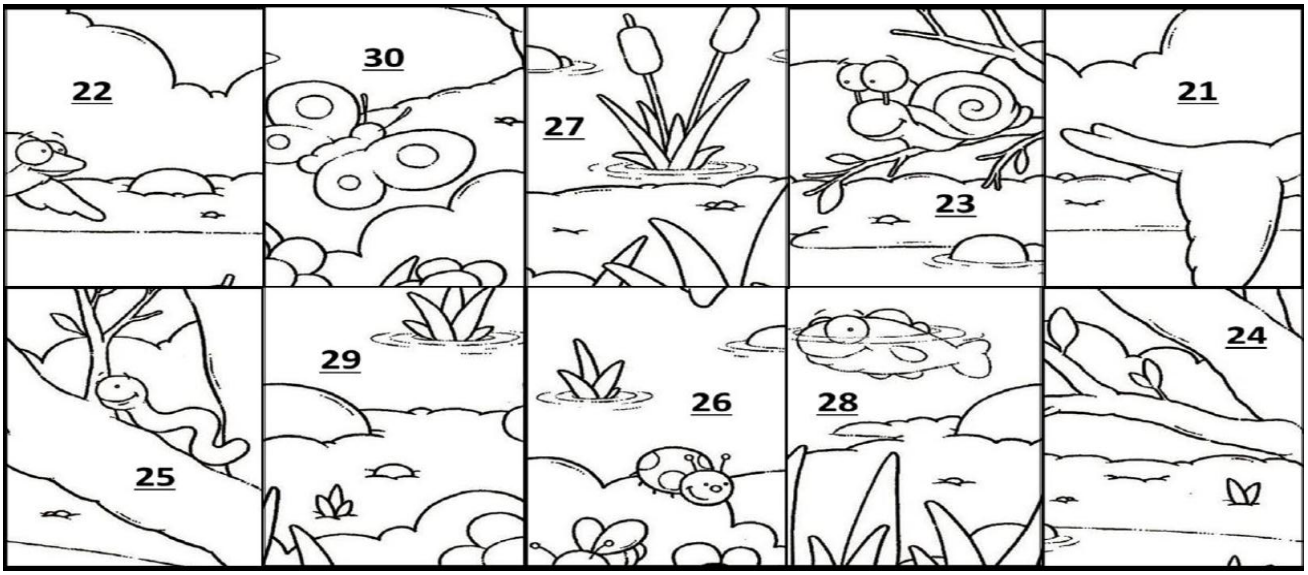

2) **RECORTA Y ORDENA LOS DIAS DE LA SEMANA**

3) **PINTA DE COLOR AZUL LOS DÍAS QUE ASISTES A LA ESCUELA Y DE VERDE LOS DÍAS QUE NO ASISTES.**

LUNES
JUEVES
SABADO
MARTES
DOMINGO
MIÉRCOLES
VIERNES

DÍA 2

AYUDAMOS A MARTÍN A MARCAR EN EL CALENDARIO LOS CUMPLEAÑOS DE SUS AMIGOS.

1) **PINTA, CON EL MISMO COLOR EL CARTEL CON LA FECHA Y EL CUADRITO DEL CALENDARIO QUE LE CORRESPONDE. ¡USÁ UN COLOR DIFERENTE PARA CADA CHICO!**

2) **CONVERSAMOS**: ENTRE LAS FECHAS HABÍA UN ERROR. ¿PUDISTE DESCUBRIRLO? ¿CUÁL ES EL NÚMERO MÁS GRANDE QUE PODEMOS ENCONTRAR EN EL CALENDARIO?

3) **ESCRIBE SOLITO EL NOMBRE DE ESTOS OBJETOS**.

…… …….. …….

DÍA 3

1) **RECORTA, ORDENA Y PEGA EN ORDEN DEL 1 AL 30 CADA PECESITO EN LA PECERA**.

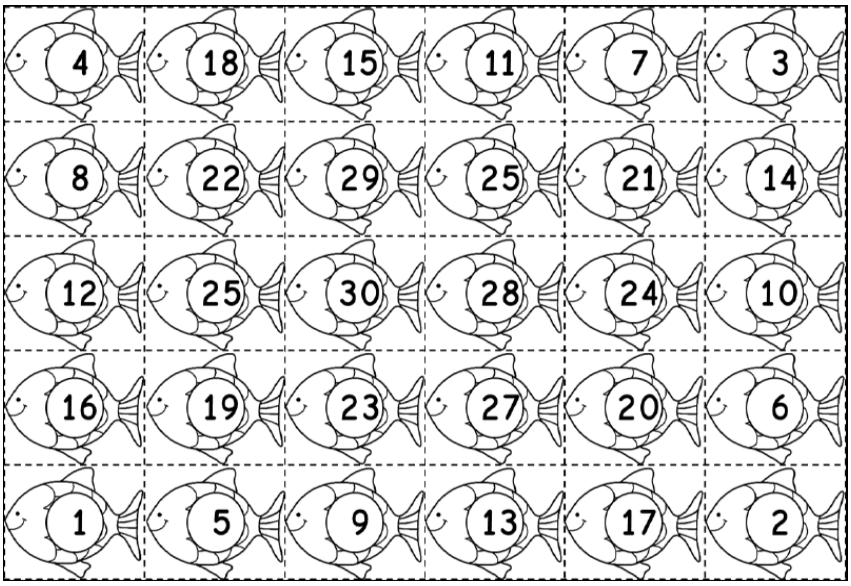

PECERA

2) **INTENTA LEER Y DIBUJAR**.

MANO – MANZANA – MONO – MUELA – MESA.

(Pronuncia lentamente, prolongando los sonidos y manteniendo hasta lograr unir con el siguiente sonido para poder leer, mientras ir marcando con el dedo por donde vas.)

DÍA 4

1) **COMPLETA CON LOS NÚMEROS QUE FALTAN**.

ABRIL						
LUNES	MARTES	MIÉRCOLES	JUEVES	VIERNES	SÁBADO	DOMINGO
		1	LUNA	3	4	5
6	7	8	9	10	11	12
ALMA	14	15	16	MATEO	18	GALO
20	21	22	23	24	25	26
27	28	29	30			

2) **RESPONDE SI O NO. TE AYUDAS CON LA TABLA DE LOS NOMBRES**.

¿ES VERDAD QUE EL DÍA CATORCE TIENE UN CUMPLEAÑOS? .....

¿ES VERDAD QUE EL DÍA DIECISIETE ES EL CUMPLE DE MATEO?.....

¿ES VERDAD QUE EN TOTAL TIENE CUATRO CUMPLEAÑOS?.....

¿ES VERDAD QUE EL MES DE ABRIL TIENE VEINTINUEVE DÍAS? .....

¿ES VERDAD QUE EL DÍA VEINTICUATRO NO TIENE NINGÚN CUMPLE?.....

TABLA DE NOMBRES 1

0	CERO	10	DIEZ
1	UNO	11	ONCE
2	DOS	12	DOCE
3	TRES	13	TRECE
4	CUATRO	14	CATORCE
5	CINCO	15	QUINCE
6	SEIS	16	DIECISÉIS
7	SIETE	17	DIECISIETE
8	OCHO	18	DIECIOCHO
9	NUEVE	19	DIECINUEVE

DIA 5

1) **DECÍ EN VOZ ALTA EL SONIDO DE CADA SÍLABA.**

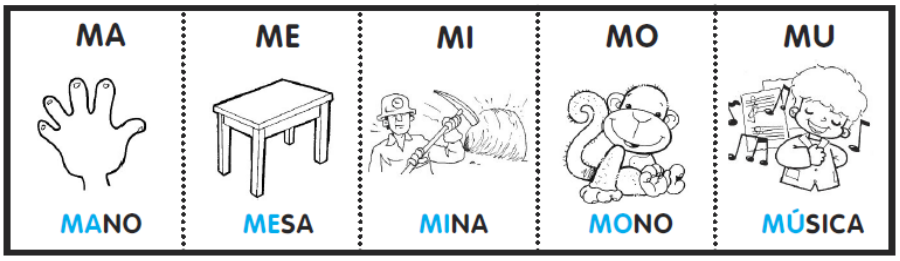

2) **DECÍ LA PRIMERA SÍLABA DE CADA DIBUJO Y UNÍ.**

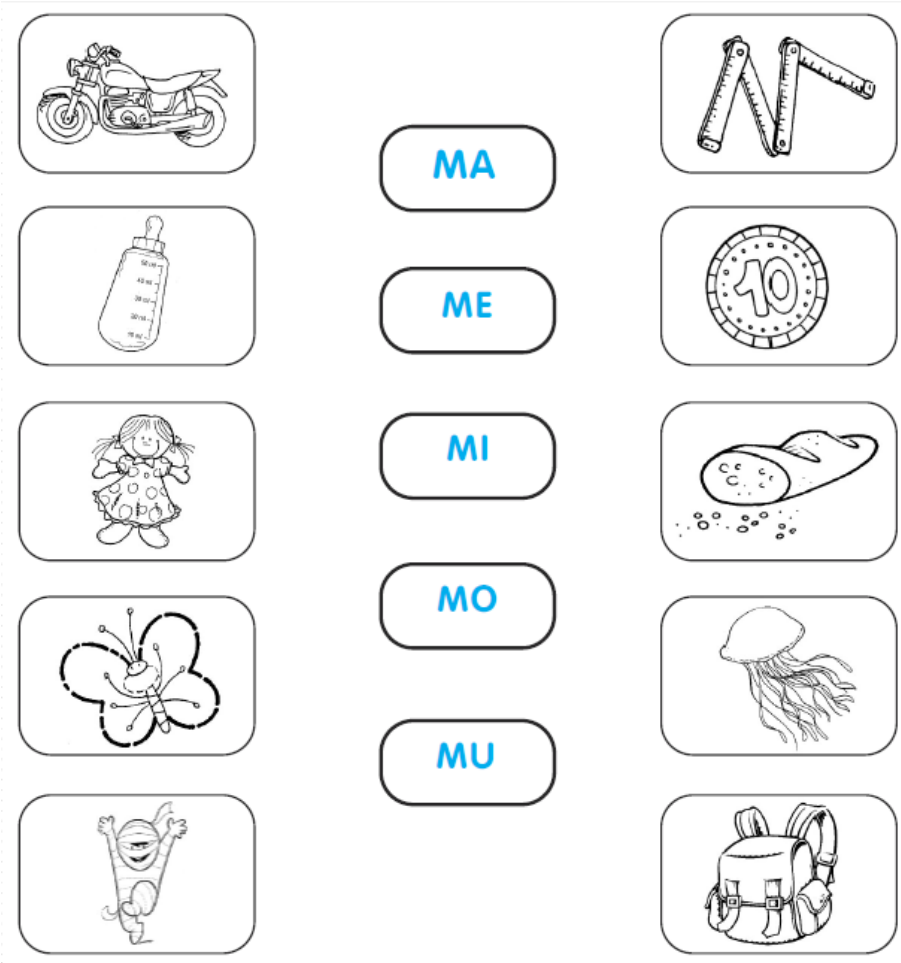

3) **¡IGUALES Y DIFERENTES!** EL ABUELO MARIO Y SU NIETO GINO CONVERSAN COMO CADA TARDE QUE SE ENCUENTRAN.

CONVERSA CON ALGÚN ADULTO MAYOR QUÉ COSAS EN LA VIDA ACTUAL SON DIFERENTES HOY. Y CUÀLES CREE QUE SIGUEN SIENDO IGUALES. ESCRÌBELAS.

DÌA 5 MÙSICA **PROF. PELLICE DANIEL**

ACTIVIDADES:

1) RECORDAMOS LAS FAMILIAS DE INSTRUMENTOS, OBSERVA Y LEE CON AYUDA LA SIGUIENTE IMAGEN.

2) SEGÙN LO APRENDIDO UNE CON FLECHA CADA INSTRUMENTO CON SU FAMILIA.

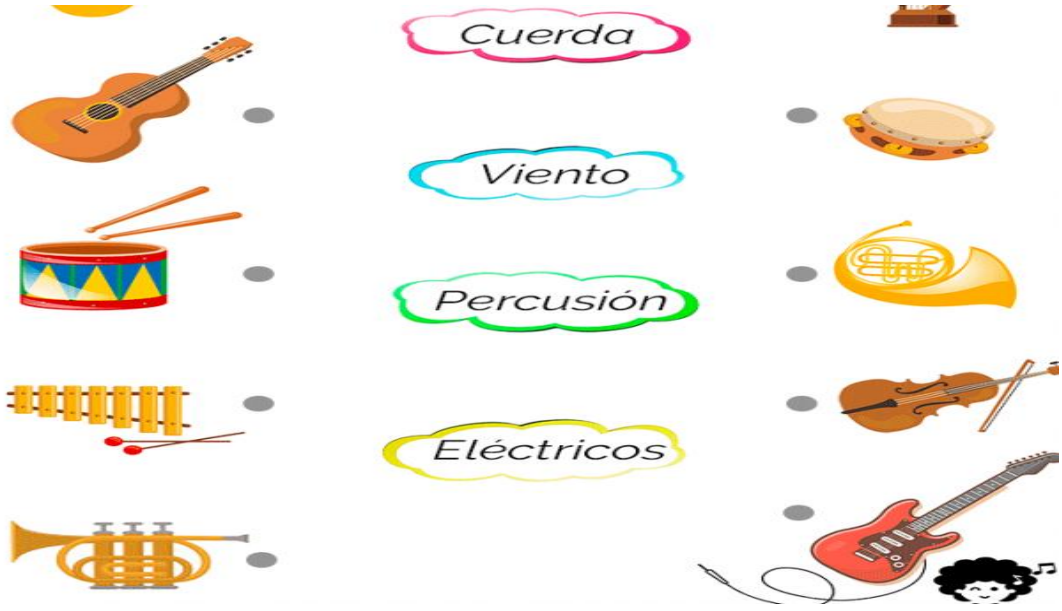

DÌA Nº 6 EDUCACIÒN FÌSICA PROF: ESPÌNOLA PAULA

PRÁCTICAS CORPORALES, MOTRICES Y LUDOMOTRICES EN RELACIÓN A UNO MISMO.

ACTIVIDADES:

CONOCIENDO MI CUERPO

DESARROLLO:

1. SEÑALAR DIFERENTES PARTES DEL CUERPO (MANOS, PIES, HOMBROS, ESPALDA, ETC.)
2. REALIZAR LOS SIGUIENTES EJERCICIOS:
    - PASAR POR ARRIBA DE UNA SEÑAL (EJ: UNA LÍNEA) SIN TOCAR.
    - HACER ZIGZAG.
    - SALTAR
    - CAMBIAR LA FORMA DEL CIRCUITO (EN LÍNEA/EN CÍRCULO)

VUELTA EN LA CALMA: SENTADITOS, RESPIRAMOS PROFUNDO E IMAGINAMOS QUE INFLAMOS UN GLOBO, Y SOLTAMOS TODO EL AIRE, INFLAMOS UN GLOBO GIGANTE.

DIRECTORA: CARABAJAL, CECILIA CARINA

VICEDIRECTORA: GODOY, GABRIELA