

DOCENTE: ACOSTA MAYRA DANIELA

GRADO: 2º "B". NIVEL: PRIMARIA

TURNO: TARDE

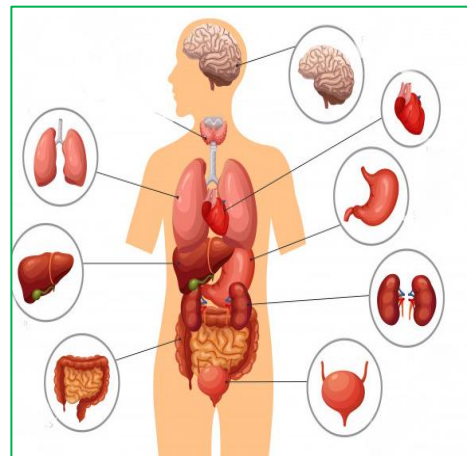
ÁREA CURRICULAR: Matemática / Lengua / Ciencias Naturales / Formación Ética / Carpintería / Educación Física / Música / Teatro

TÍTULO: "¡REFRESCAMOS LA MEMORIA!"

CONTENIDOS: LENGUA: COMPRENSIÓN LECTORA – PRODUCCIÓN- NARRACIÓN. MATEMÁTICA: NUMERACIÓN HASTA EL 2000 – UNOS Y DIECES – SUMAS Y RESTA. CIENCIAS NATURALES: CUERPO HUMANO – LAS PLANTAS. LAVADO DE MANOS. CIENCIAS SOCIALES: EFEMERIDES FORMACIÓN ÉTICA Y CIUDADANA: AMOR EDUCACIÓN

DIA 1 CIENCIAS NATURALES

- 1- EN LA SIGUIENTE IMAGEN TE PRESENTAMOS LOS ÓRGANOS QUE FORMAN PARTE DEL CUERPO HUMANO.
- 2- ANIMATE A ESCRIBIR AL LADO DE CADA UNO SUS RESPECTIVOS NOMBRES. PUEDES PEDIR AYUDA A UN MAYOR, BUSCAR EN ALGÚN LIBRO QUE TENGAMOS EN CASA



PLÁSTICA: Tema: Volumen. Procedimientos Tridimensionales. Observo la obra del artista Eva Jospin

El trabajo de Eva Jospin se caracteriza por la recurrencia del motivo único del bosque y el paisaje. Actividad 1: "Construir tu personaje con partes de cartón". Necesitamos: Cartón, adhesivo y tijera. Realiza mediante la técnica del "encastre" un personaje como aparecen en las imágenes:



Actividad 2 "Colorear tu bello personaje". Necesitamos: marcadores, adhesivo y papeles de colores.

DIA 2 LENGUA

1- CON ATENCIÓN Y AYUDA DE UN MAYOR LEO LA INFORMACIÓN.

El corazón: es un órgano del tamaño aproximado de un puño. Está compuesto de tejido muscular y bombea sangre a todo el cuerpo. La sangre se transporta a todo el cuerpo a través de los vasos sanguíneos, unos tubos llamados arterias y venas.

2- ¡AHORA ES TÚ TURNO! BUSCA INFORMACIÓN SOBRE EL CEREBRO Y FORMA TÚ PROPIA DEFINICIÓN EN AL MENOS 4 RENGLONES.

COMPUTACIÓN: Título: Medios de Transportes

Contenidos: Clases de medios de transporte -

1-Lee con Atención.

Los medios de transporte son máquinas que nos permiten desplazarnos de un lugar a otro. Cada día utilizamos los medios de transporte. Por ejemplo, para ir al colegio, para ir al supermercado o para visitar a nuestros amigos y parientes.



2- Los medios son muy importantes para movilizarnos según las distancias, ahora busca en esta sopa de letras los distintos medios para recorrer los destinos que deseamos.

Encuentra los siguientes medios de transporte:

B	I	C	I	C	L	E	T	A	M	B
A	V	A	G	A	V	I	O	N	B	A
U	E	R	L	M	O	T	O	X	A	L
T	L	R	O	I	C	A	P	V	R	S
O	E	O	B	O	Y	A	T	E	C	A
B	R	R	O	N	X	Q	R	Y	A	P
U	O	Q	C	O	C	H	E	Z	D	O
S	U	B	M	A	R	I	N	O	E	R
H	E	L	I	C	O	P	T	E	R	O

DIA 3: MATEMÁTICA

1-COMPLETA CON LOS NÚMEROS FALTANTES...VAMOS DE 10 EN 10.

1000	1010		1030	1040	1050	1060		1080	1.090
2000		2020			2050				2090

2-ESCRIBE EL NOMBRE DE LOS NÚMEROS QUE TIENEN LOS CASILLEROS SOMBREADOS.

MÚSICA

1-Recordamos el video de juegos rítmicos <https://youtu.be/UR9yJ0WtEEs>

2- Sigue practicando, te propongo que cambies la letra que tiene el ejercicio en el video por otra letra que inventes tú y sirva para acompañarlo ¡¡Suerte!!

Día 2

1-Con ayuda de tu familia marca con una x según corresponda

Si - MÁS O MENOS- NO

	SI	MÁS O MENOS-	NO
Tuviste dificultad para realizar el ejercicio rítmico			
Te gustó el ejecutivo rítmico			
Te gusta cantar			
Te gusta bailar			

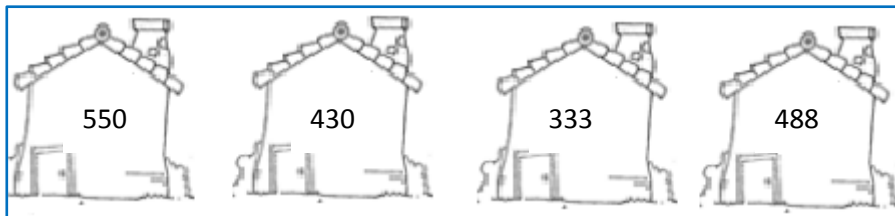
DÍA 4 04/11/20 LENGUA

- TRASFORMA LAS PALABRAS SIGUIENDO LAS INDICACIONES Y REPASAMOS JUNTOS.

- ELIGE 4 PALABRAS Y REDACTA UNA ORACION CON CADA UNA DE ELLAS.

DIA 5 MATEMÁTICA

- 1- LEE LOS NÚMEROS Y DESCOMPONE EN CIENES, DIECES Y UNOS.



- 2- REALIZA LAS SIGUIENTES SUMAS ¿QUÉ RESULTADO TE DÍO? ESCRIBE CON LETRA.


$$245+123=$$

$$333+126=$$

EDUCACION FÍSICA Contenido: Capacidad condicional- Fuerza.

Actividad N° 1: "EL ARO DE FUEGO"

De a 4 personas nos tomamos de las manos, en el medio ponemos el objetivo es lograr que algún compañero toque el aro, ya que al queda eliminado, la única regla que proponemos es que estén agarrados de las manos.



un aro,
tocarlo
siempre

Actividad N° 2: "RONDA DENTRO, RONDA FUERA"

Todos tomados de las manos, hacemos una ronda, a la señal vamos hacia adelante todos juntos y luego corremos hacia atrás, el que se suelta de la ronda pierde.

DIA 6 FORMACIÓN ÉTICA

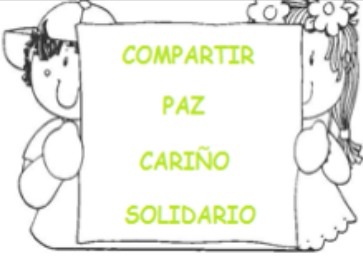
1- LEE CON ATENCIÓN ESTAS ORACIONES Y COMPLETA CON LOS VALORES QUE CORRESPONDA

◆ LO MÁS BELLO DE ES QUE MULTIPLICAMOS NUESTRO CARIÑO.

◆ AUNQUE PAREZCA COSA DE ADULTOS, DESDE MUY PEQUEÑOS CONSTRUIMOS LA

◆ SI APRECIO MUCHO A ALGUIEN LE DEMUESTRO MI

◆ AYUDAR A LOS DEMÁS CUANDO LO NECESITAN ES SER



DIA 7 CIENCIAS NATURALES

- 1- OBSERVA LAS IMÁGENES.
- 2- ESCRIBE EN LOS RENGLONES DE ABAJO QUE FUNCIÓN CUMPLE CADA UNA



DIA 8 CIENCIAS SOCIALES


RESPONDE:

- ¿QUÉ DIA HEMOS RECORDADO AL GENERAL SAN MARTÍN?
- ¿PORQUÉ DECIMOS QUE DOMINGO SARMIENTO FUÉ EL MAESTRO DE AMÉRICA?
- ¿QUÉ ES LA DIVERSIDAD CULTURAL?

DÍA 9 CIENCIAS NATURALES.

1- LEE LA INFORMACIÓN CON LA AYUDA DE UN MAYOR

¿SABÍAS QUE EL JABÓN PUEDE DISOLVER LA GRASA, LIMPIANDO LA SUCIEDAD QUE EL AGUA POR SÍ SOLA NO PUEDE ARRASTRAR?



¿SABÍAS QUE EL JABÓN ACTÚA COMO DESINFECTANTE DESTRUYENDO GRAN NÚMERO DE MICROORGANISMOS PATÓGENOS, QUE SON LOS RESPONSABLES DE MUCHAS ENFERMEDADES?

- 2- RESPONDE: ¿DE QUÉ TRATA LA INFORMACIÓN? ¿PORQUÉ CREES QUE ES IMPORTANTE LAVARSE LAS MANOS? ¿ES IMPORTANTE EL LAVADO DE MANOS? ¿EN QUÉ MOMENTOS DEL DÍA ES IMPORTANTE LAVARSE LAS MANOS? ¿QUÉ NECESITAMOS PARA LAVARNOS LAS MANOS?

TEATRO

Actividad N°2

Recordamos algunos conceptos. Pedimos a un adulto que nos lea esta tarea.

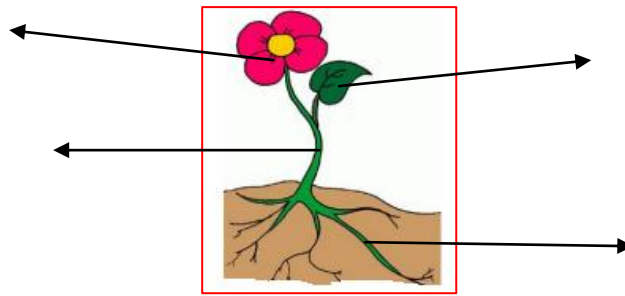
Esta actividad es para reforzar algunos conceptos que vimos en el año. Estos son los elementos que no pueden faltar para hacer una obra de teatro.

En la representación teatral deben existir ciertos elementos que son esenciales para la puesta en escena:

- Texto literario: texto creado por el autor de la obra, que contiene los diálogos de los actores (lo que dicen). A veces -sobre todo en el teatro moderno- son los propios actores quienes lo van creando en los ensayos.
- Director: persona que está cargo del montaje (armado de la obra) y de la dirección de los actores.
- Actores: muestran lo que ocurre, y representan a los personajes a través de sus movimientos, actos y palabras.
- Escenografía: conjunto de objetos y decorados que apoyan la representación.

DIA 10 CIENCIAS NATURALES

- 1- COMPLETA LAS PARTES DE LA PLANTA.



~ DESCRIBE CON TUS PALABRAS COMO CRECE UNA PLANTA, DETALLA LOS PASOS.

CERÁMICA Contenido: Modelar adornos.

Día: 1: Actividad

Realizar un papá Noel para el arbolito de navidad.

Materiales:

Masa para modelar, hoja de papel o cartón, tijera, lápiz, acrílicos o témperas de color rojo, negro y blanco, pincel, piolín o lana.

Dibujar en la hoja de papel o cartón una estrella y recortarla. Después estirar la masa para modelar con un bolillo y colocar el molde de la estrella sobre la masa y cortar. Puedes cortar varias estrellas, y con un pedacito de masa hacer una pelotita y achatarla para formar la cara y las manos, hacer un choricito para la barba y los bigotes. Estirar masa y cortar una tirita para hacer las mangas el gorro y el cinturón. Y con un lápiz hacerle un orificio en el gorro para poderlo colgar. Dejar en un lugar seguro para que se sequen



Día 2 Actividad

Las piezas están bien secas recién proceder a pintarlas, recuerda de lavar bien el pincel cuando cambias de color, dejar secar la pintura y luego le colocas el piolín para colgarlo.

DIRECTIVO: Profesora Andrea Visagno