

Escuela Barrio Ejército de los Andes - Sala de 3 Años - Áreas Integradas

Escuela: Barrio Ejército de los Andes.

Docente: Romina Alvarez

Sala: 3 años Nivel Inicial

Turno: Tarde

Áreas: Integradas.

Guía N° 10

Título de la propuesta: "Invierno de San Juan" "José de San Martín"

Actividades:

Día 1:

- 1- Dibujamos con ayuda de mamá lo que hicimos en las vacaciones.
- 2- Hacemos un marco de cartón, lo decoramos y luego encuadramos nuestro dibujo de las vacaciones. Lo guardamos para el regreso.

Día 2:

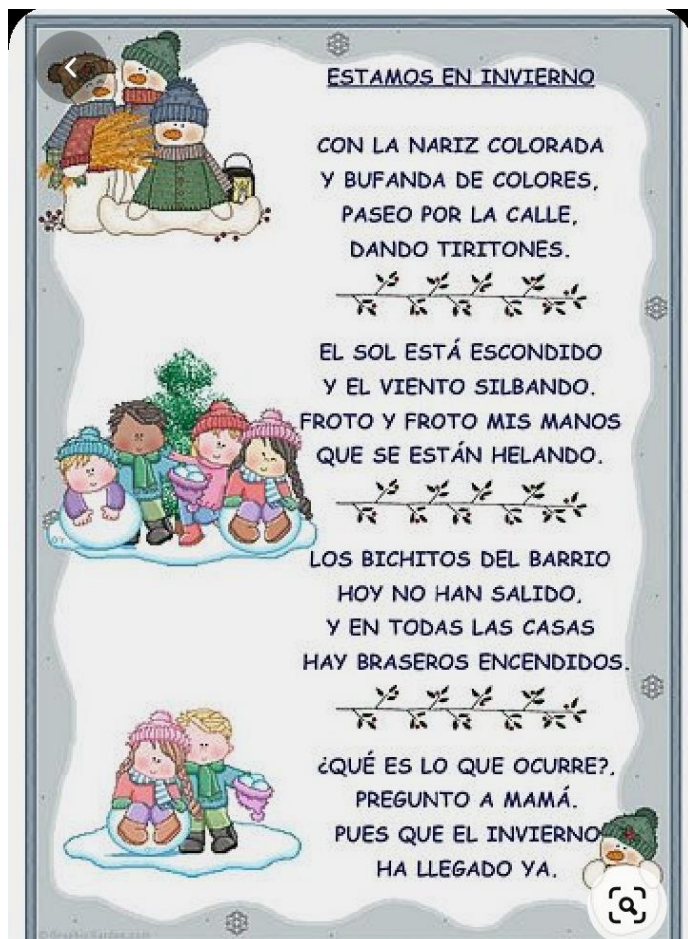
- 3- La estación más fría del año es el invierno. Realizamos un collage con las cosas que pasan en esta estación. Lo guardamos para la carpeta.
- 4- En una tira de papel de diario o cartulina, o cualquier papel que tengamos en casa, dibujamos lo que nos gusta del Invierno. Al finalizar mamá nos dará lana y le pondremos en los extremos (como figura en la imagen), simulando que es una bufanda.



Día 3:

Escuela Barrio Ejército de los Andes - Sala de 3 Años - Áreas Integradas

5- Mamá nos leerá la poesía "Estamos en Invierno". Comentamos lo que dice la poesía ¿Qué sensaciones tenemos en invierno?, ¿Podemos hacer lo mismo que en verano?, ¿Por qué? Hacemos en familia una lista de las cosas que podemos hacer en familia cuando hace mucho frío y tratamos de hacer la mayor cantidad de cosas en familia.



6- Buscamos imágenes de ropa de invierno para luego pegarlas según corresponda, cada prenda, en una silueta de un cuerpo que armará mamá.




Escuela Barrio Ejército de los Andes - Sala de 3 Años - Áreas Integradas

Día 4:

7- Recordamos la actividad de la guía N° 1 del árbol 3D. En esta actividad vamos a realizar el mismo árbol pero con las características del Invierno, pueden decorarlo con ropa acorde a dicha estación, ropa para nieve o con lo que se les ocurra. Mandamos fotos y lo guardamos para la vuelta.



8- Buscamos imágenes de gente vestida con ropa de invierno. Recortamos en dos partes y hacemos rompecabezas, pegamos en una hoja de diario o cartulina la resolución del mismo.



Día 5:

9- Al conmemorarse el día del niño, esta actividad la realizarán las mamás. Buscarán una bolsa de regalo lisa y la decorarán con el personaje que más le guste al niño. Luego, la llenarán con lo que ustedes deseen.

Escuela Barrio Ejército de los Andes - Sala de 3 Años - Áreas Integradas

10- Hacemos un sombrero divertido y decoramos la bicicleta, monopatín, triciclo o lo que tengan en casa y festejamos el día del niño.

Día 6:

11- El 17 de Agosto se conmemora el "Paso a la Inmortalidad del General José de San Martín". Buscamos imágenes y bibliografía y comentamos en familia quién fue y qué hizo por nuestro país.

12- Dibujamos unas montañas y las decoramos con café o tierra. Luego para simular la nieve usamos papel o algodón. Lo guardamos para una próxima actividad.



Día 7:

13- Miramos las imágenes de la vestimenta de los soldados de la época de San Martín dibujamos y pintamos uno y luego lo pegamos en el dibujo anterior.

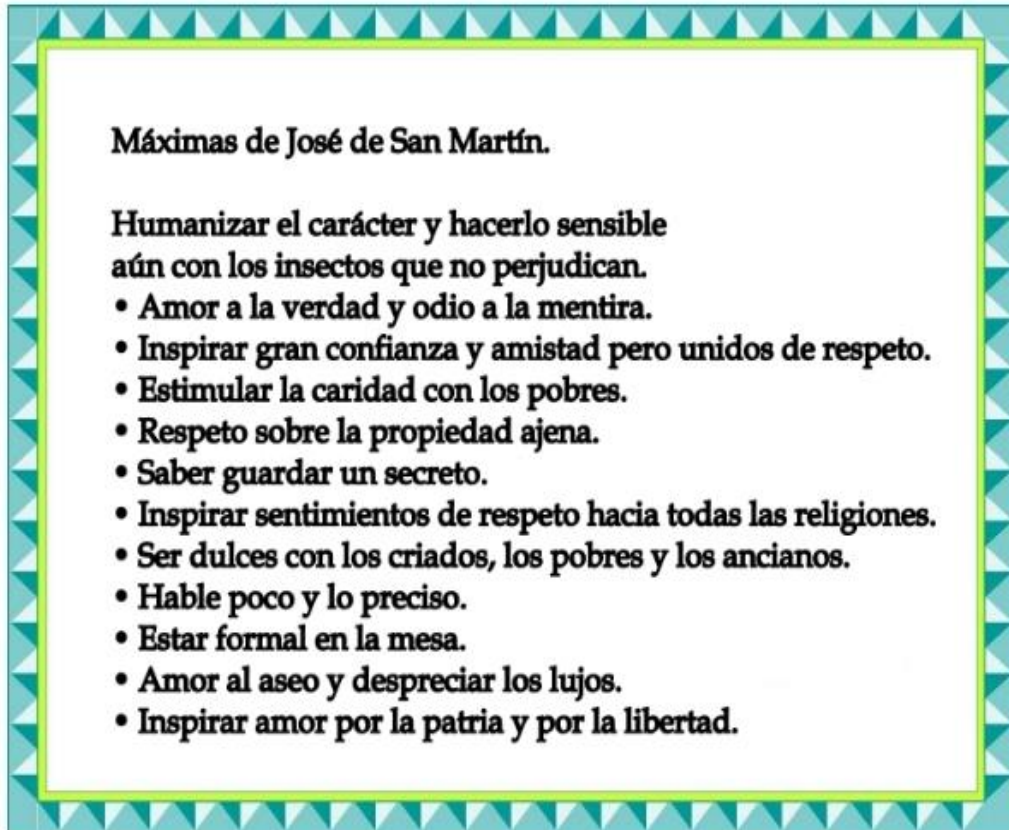
14- Con tubos de cartón o con lo que tengamos en casa realizamos unos soldados y los regalamos a la familia.



Escuela Barrio Ejército de los Andes - Sala de 3 Años - Áreas Integradas

Día 8:

15- Leemos las máximas que le regalo el General a Merceditas, las comentamos y hablamos de las más importantes en estas épocas.



16- Dibujamos una máxima y la decoramos.

Día 9:

17- Decoramos un retrato del General José de San Martín y lo guardamos para la carpeta.

18- Nos caracterizamos de soldados y le mandamos fotos a la docente.



Quedate en casa
Al covid 19
Lo superamos entre todos
Siendo responsables

Nivel inicial del turno tarde no tiene materias especiales.

Equipo directivo:

Directora: Andrea Ontiveros.

Vice directora: Fanny Martin.