

E.E.E. “JUANA AZURDUY DE PADILLA”

DOCENTE: Maturano Adriana Mabel

GRADO: 2º

TURNO: Tarde

ÁREAS CURRICULARES: Integradas

TÍTULO DE LA PROPUESTA: Aprendo contenido

CONTENIDOS: Vida cotidiana, relaciones de la sociedad colonial y actual. Participación asidua en conversaciones. Escucha comprensiva de consignas de tarea escolar expresadas de manera clara, la escritura de palabras, la observación. El número natural (contar y cardinalizar del 1 al 10).

ACTIVIDADES (con ayuda de la familia)

Día 1


ÁREA TEATRO: CONTENIDO -ESTRUCTURA DRAMÁTICA

NOMBRE DE LA PROPUESTA: “Brujos y hechiceros...”

1)- Seguiremos trabajando con la idea de las brujas y hechiceros con sus hechizos, vamos a imaginarlos como seres sabios y nada feos.

- a- Buscamos telas y bolsas plásticas que utilizaremos para hacer capas, sombreros que simulen coronas, vestidos amplios, etc.
- b- Preparamos masa de sal con la que luego haremos insectos y bichos asquerosos para nuestro conjuro mágico, puedes agregar fideos, lentejas, granos de arroz, pintarlos, etc. Acá te dejo una receta súper fácil para la masa:

Masa de Sal
1 medida de sal fina
2 medidas de harina
Agua
¡¡¡Y a amasar!!!



AREA PEDAGOGICA

2)- Escribe en el cuaderno la fecha, el nombre. Y luego realiza estas propuestas

-Escucha lo que leen:

“ASÍ COMO LAS PERSONAS TENEMOS UNA HISTORIA PERSONAL, NUESTRO PAÍS TAMBIÉN LA TIENE Y DEBEMOS CONOCERLA PORQUE FORMA PARTE DE LA VIDA DE LOS ARGENTINOS”.

-Comenta con tu familia: ¿Qué días importantes tienen como familia?

¿Qué días importantes tenemos en la historia de nuestro País?

-Dibuja un día importante para ti

Día 2

AREA EDUCACIÓN FÍSICA

3)- En casa con ayuda de mamá dibujamos un círculo en el piso donde entren mis pies cómodamente y jugamos a Simón dice.....

-*Mamá me repite lentamente, adentro y afuera (hacia laterales) -*Ahora más rápido.... a prestar mucha atención.-*También lo podemos hacer con ojos cerrados.

AREA PEDAGOGICA

4) Observa la imagen y escucha esta lectura:



EN 1810 NUESTRO PAÍS ESTABA GOBERNADO POR UN VIRREY QUE REPRESENTABA AL REY DE ESPAÑA. EL 25 DE MAYO DE ESE AÑO ASUMIÓ EL PRIMER GOBIERNO PATRIO.

-Copia en el cuaderno **”VIVA LA PATRIA”**

-Marca y cuenta las letras **”A”**

Día 3

ÁREA: MÚSICA: Contenido:- Movimiento corporal (libres y pautados)

5) Escucha en familia la siguiente: <https://youtu.be/XKPDCvTORLE>

- Con movimientos corporales (moviendo las manos) realiza las acciones indicadas en la canción (arriba, abajo, izquierda, derecha)
- Repite por frases a manera de eco.

AREA PEDAGOGICA

LA VIDA EN LA ÉPOCA DE LA COLONIA ERA MUY DIFERENTE DE COMO ES HOY

6)- Describe estos dibujos y escribe en el cuaderno (con ayuda) ¿QUÉ VENDEN?




Día 4

ÁREA: ARTES VISUALES: Contenido: Figura y fondo

Materiales: lápiz negro, colores, témperas, pincel o esponja, cartón, tijera, cuaderno o una hoja.

7) Con ayuda de mamá dibujamos sobre un cartón el contorno de un cabildo y recortamos



AREA PEDAGOGICA

8)- Cuenta cuántas velas hay. Dibuja 10 en el cuaderno



Día 5

9)- Piensa, menciona y dibuja en el cuaderno: ¿Qué elegiría un caballero?



ÁREA PSICOMOTRICIDAD Contenido: Ejecución motriz (praxias)

TEMA: Equilibrio y trayectorias

10) Los invitamos a jugar, en lo posible cada integrante de las parejas se colocará en un extremo de un espacio abierto. Uno de los integrantes recibe un lápiz. Con la punta de dos dedos cualquiera, deben apoyar el lápiz y transportarlo sin que se les caiga hasta el otro extremo del espacio. No pueden utilizar las manos ni ninguna otra parte del cuerpo para sostener el lápiz en el trayecto. El que llega al otro extremo se lo pasa al compañero sin que se caiga.(Podemos complejizarlo intentando llevarlo de distintas formas)

Día 6

ÁREA TEATRO

11)- Preparamos conjuros mágicos y para esto inventamos nuestras propias recetas, usamos una varita mágica e imitamos los sonidos de la naturaleza: truenos, tormentas, rayos, mar, viento, etc.

Ojos de gato
Patatas de orugas
Que hoy te conviertas
¡¡En una tortuga!!

Muelas de hipopótamo
Cuernos de dragón
Con este brebaje
¡Te convertirás en
Ratón!

Garras de León
Lengua de gato
Salta 3 veces y
¡Te convertirás en
Sapo!

- Le vamos a dar de beber nuestras pócimas a los integrantes de nuestra familia y ellos deberán actuar según el hechizo: caminar lento como las tortugas, saltar como los sapos.

AREA PEDAGOGICA

12)- Ordena en el cuaderno estos números de menor a mayor



Día 7

AREA EDUCACIÓN FÍSICA

13) Retomando la dinámica de la actividad anterior, con ayuda de mamá, dibujo una línea en el piso, me ubico atrás de la misma y seguimos con el juego Simón dice....

-*Mamá me repite lentamente, adelante y atrás.*-Ahora más rápido, debemos prestar mucha atención a concentrarse.*-También lo podemos hacer con los ojos cerrados. A divertimos!!!

AREA PEDAGOGICA

14)- Observa los dibujos y conversa sobre qué hacían estos trabajadores de la época colonial. Escribe en el cuaderno sus oficios

LECHERO



AGUATERO



Día 8

ÁREA: MÚSICA

15)- Retomando la canción de la clase anterior, repite por frases a manera de eco el estribillo

- Fabrica tu propio instrumento musical utilizando recursos que materiales que haya en tu casa que puedan ser útiles para construirlo...
- Acompaña con el instrumento fabricado la canción aprendida

Recursos: Instrumentos Cotidiafonos (caseros), Cuerpo, Voz, Internet

AREA PEDAGOGICA

16)- Copia lo que dice este pregón en el cuaderno y busca la letra “E”



AGUITA FRESQUITA PARA DAMAS BONITAS

Día 9

ÁREA: ARTES VISUALES

17) -Sobre una hoja lisa colocamos el cabildo de cartón y fijamos con cinta

- Pintamos la hoja con pincel y con colores del cielo sin mover el cartón
- Retiramos el cabildo y quedara su forma en la hoja
- Terminamos pintando el sol las puertas y ventanas

¡LISTO NUESTRO CABILDO!!!



AREA PEDAGOGICA

18)- Aprende este pregón y con ayuda de la familia completa el otro.

- Cópialos en el cuaderno



VENDO VELAS Y VELONES PARA ILUMINAR LOS SALONES

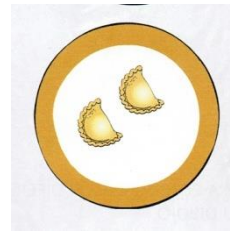
EMPANADITAS CALIENTES.....



Día 10

AREA PEDAGOGICA

19)- Cuenta cuantas empanadas tiene cada fuente y dibuja en el cuaderno una fuente que tenga 8 empanadas



ÁREA PSICOMOTRICIDAD

20) Prepárate para lanzar tu propio avión por el aire, solo nos hace falta una hoja de papel. ¿Sabías que, con un avión de papel, puedes enviar mensajes? Te propongo dibujar en un papel y luego, con ayuda de algún integrante de la familia jugar a lanzarlo a donde este otro integrante y descubra tu dibujo. Ahí van los modelos para hacerlo



-Directora Silvana Fernández

-Vice Directora Cristina Ferra