

**E.E.E Hospitalaria y Domiciliaria Dr. Guillermo Rawson Anexo Dr. Marcial Quiroga**  
**4° Grado - Ciclo Básico – Áreas Integradas**

Escuela: E.E.E Hospitalaria y Domiciliaria Dr. Guillermo Rawson Anexo Dr. Marcial Quiroga.

Docente: Celina Slavutzky.

Grado: Cuarto Grado, Ciclo Básico.

Turno: Tarde.

Área Curricular: Áreas Integradas.

Título de la propuesta: “**QUERIDO MAESTRO**”

CONTENIDOS:

- Matemática: Situaciones problemáticas. Numeración. Fracciones.
- Lengua: Texto argumentativo. Sustantivos y adjetivos. Comunicación no verbal. Sinónimos. Adjetivos demostrativos. Reglas ortográficas.
- Ciencias Sociales: Efemérides 11 de septiembre “Día del maestro”.
- Tecnología: Los materiales.
- Artes visuales: Colores fríos y cálidos.
- Educación Musical: Cancionero popular. Cancionero oficial. Himno Provincial.

ACTIVIDADES:

**Día 1:** Área Matemática.

Actividad 1: Realiza las operaciones como se muestra en el ejemplo.

The diagram illustrates the distributive property of multiplication over addition. It shows a vertical list of four boxes on the left, each containing a multiplication problem involving a sum in parentheses. Arrows point from each box to two corresponding boxes on the right, showing the step-by-step calculation. The first example is fully worked out, while the others are left as practice problems.

$4 \times (2 + 5)$	$4 \times 7 = 28$	$4 \times 2 + 4 \times 5 = 8 + 20 = 28$
$5 \times (4 + 9)$		
$7 \times (6 + 8)$		
$6 \times (9 + 5)$		

**E.E.E Hospitalaria y Domiciliaria Dr. Guillermo Rawson Anexo Dr. Marcial Quiroga  
4º Grado - Ciclo Básico – Áreas Integradas**

Área: Artes visuales.

Actividad 1: Mira el ejemplo: los colores cálidos son los rojizos y los fríos los azulados. Los amarillos si se aproximan al naranja son cálidos y si se aproximan al verde son fríos. Realiza tu propia composición con colores cálidos.



**Día 2:** Área Lengua- Ciencias Sociales.

Actividad 1: Mira y lee con atención. Escribe un texto argumentativo en el que cuentes las obras del Gobierno de la Presidencia de Sarmiento.



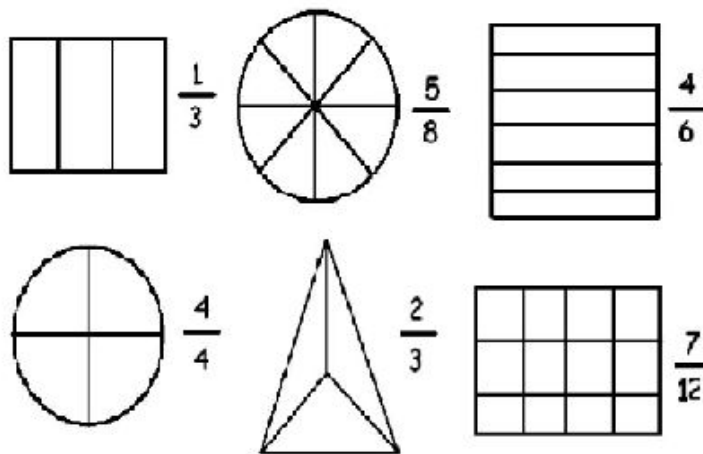
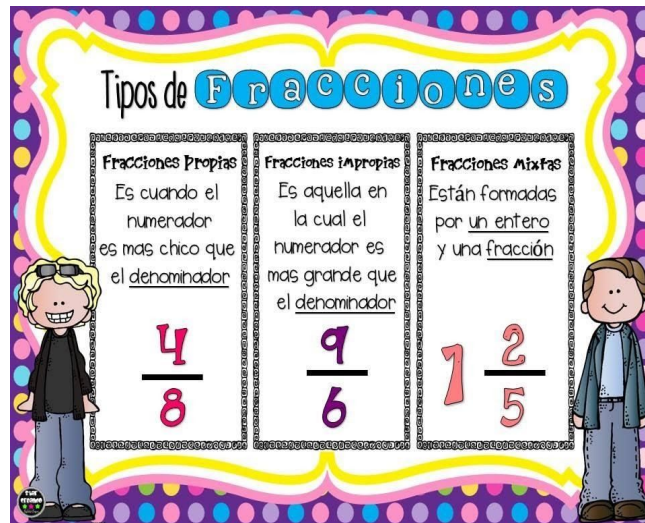
Actividad 2: En el texto realizado, marca los sustantivos comunes con rojo y los adjetivos con verde.

### Día 3: Área Música.

Actividad: 1. Observa la canción del video “La Gatita” <https://www.youtube.com/watch?v=AZfNk6jFd6E> 2- Escucha la canción y acompaña marcando el acento, con chasquidos de dedos. Recuerda que si cantamos la canción el acento será marcado en el comienzo de la palabra.

### Área Matemática.

Actividad 1. -¡IMPORTANTE! Ten en cuenta la siguiente información para realizar la actividad. Colorea representando la fracción. Clasifica según qué tipo de fracción es.



**Día 4:** Área: Lengua.

Actividad 1: Escribe los mensajes que nos transmiten estos ejemplos de comunicación no verbal.

Una paloma blanca _____
Bandera roja en la playa _____
El muñeco verde en el semáforo _____

Actividad 2: Une cada palabra con su sinónimo.



**Día 5:** Área Tecnología.


Actividad 1. Observo en casa con ayuda de algún mayor objetos y escribo en la bolsita correspondiente.

**Tipos de materiales:**

Materiales Cerámicos: se obtienen moldeando la arcilla.

Materiales Textiles: algunos se obtienen de materias primas naturales como la lana, el algodón y la seda.

Materiales Metálicos: se obtienen de los minerales que forman parte de las rocas.



Área Matemática:

Actividad 1: Resuelve el siguiente problema.

**Resuelve los siguientes problemas.**

**1. – Durante las elecciones municipales en una comuna votan 59,637 personas. Si de ellas 29,874 son mujeres ¿Cuántos hombres votaron?**

**Datos**

**Operación**



**Día 6:** Área Artes Visuales

Actividad 1: Realiza una composición libre con colores fríos. Relee la actividad anterior para recordar cuáles son.

Área Matemática.

Actividad 1: Resuelve la siguiente situación problemática.

**2. – En la semana ecológica de mi escuela se recolectaron 13,229 kilos de papel para reciclar. Si aún quedan por reciclar 2,742 kilos. ¿Cuántos kilos ya se reciclaron?**

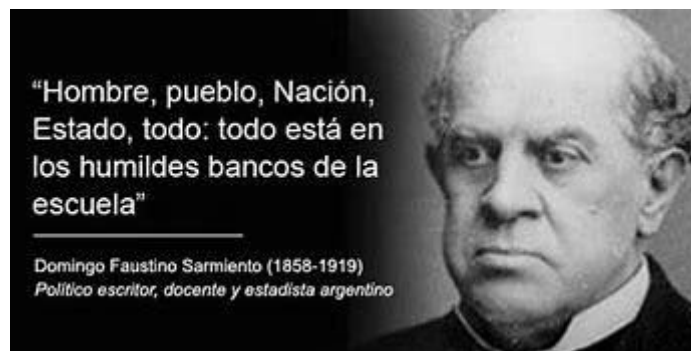
**Datos**

**Operación**



**Día 7:** Área Lengua- Ciencias Sociales.

Actividad 1: Observa y lee la siguiente imagen.



**E.E.E Hospitalaria y Domiciliaria Dr. Guillermo Rawson Anexo Dr. Marcial Quiroga  
4º Grado - Ciclo Básico – Áreas Integradas**

Actividad 2: ¿Qué crees que quiso transmitir Sarmiento? ¿Por qué su vida y obra fue tan importante? Investiga en internet o en algún manual.

**Día 8: Área Música.**

Actividad 1: Escucha en el video el “Himno a Sarmiento”.

<https://www.youtube.com/watch?v=U5sjeqPM8OI>

Observa en el video la letra del himno.

Entona pronunciando correctamente su texto.

**Área Lengua.**

Actividad 1: Completa estas palabras añadiendo b o v según corresponda.

___ueno	To___illo	A___eja	___atido	A___eto
A___uelo	___om_a	A___ión	___ecino	___andera
___er_o	o___eja	Sila___a	___erano	Lo___o

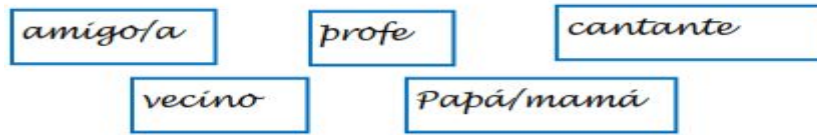
**Día 9: Área Lengua**

Actividad 1: Escribe un sustantivo para cada demostrativo.

Aquella_____	Esas_____	Aquel_____
Estos_____	Estas_____	Este_____
Ese_____	Aquellos_____	Esta_____

E.E.E Hospitalaria y Domiciliaria Dr. Guillermo Rawson Anexo Dr. Marcial Quiroga  
4° Grado - Ciclo Básico – Áreas Integradas

Actividad 2: Describe a una de estas personas.



**Día 10:** Área Tecnología.

Actividad 1: Escribe ejemplos de productos hechos de materiales: textil, cerámicos, metálicos.

.....  
 .....

Área Ciencias Sociales.

Actividad 1: Completa el siguiente crucigrama. Para poder hacerlo, puedes buscar información en internet o en algún manual ¡Éxitos!

**11 de septiembre**

**Ciclo 2**

**Crucigrama sarmientino**

• Leer las referencias y completar con palabras que evocan aspectos de la vida y la obra de Domingo Faustino Sarmiento.

				S	-	-	-	-	-	-	-	-	-	-
	-	-	-	A	-	-	-	-	-	-	-	-	-	-
		-	-	R	-	-	-	-	-	-	-	-	-	-
			-	M	-	-	-	-	-	-	-	-	-	-
-	-	-	-	I	-	-	-	-	-	-	-	-	-	-
-	-	-	-	E	-	-	-	-	-	-	-	-	-	-
-	-	-	-	N	-	-	-	-	-	-	-	-	-	-
-	-	-	-	T	-	-	-	-	-	-	-	-	-	-
			-	O	-	-	-	-	-	-	-	-	-	-

Referencias:

- 1) Provincia natal.
- 2) Apellido de su madre.
- 3) Ocupación por la cual publicó libros.
- 4) Nombre de su hijo (diminutivo).
- 5) Máximo cargo político que ocupó.
- 6) País limítrofe que lo recibió en el exilio.

- 7) Caudillo riojano que dio nombre a su obra más famosa.
- 8) Profesión por la que se lo recuerda cada 11 de septiembre.
- 9) Nombre de uno de sus periódicos, igual que el de un viento cuyano.

Directora: Prof. Carla Buchert.