

-Guía N°11 Duración: 24/08/20 al 04/09/20.

-Escuela: "Alas Argentinas"

-Docentes: Yésica Acosta - Isabel Salinas

-Nivel Inicial: Sala de 5 años.

-Turno: Mañana

-Áreas curriculares:

-Dimensión ambiente natural y sociocultural: **Ámbito:** ambiente natural. **Núcleo:** seres vivos y su ambiente. **Contenidos:** las plantas. **Dimensión formación personal y social.** **Ámbito** Autonomía- Independencia-Convivencia.

-Dimensión Comunicativa y Artística: **Ámbito:** Lenguaje – **Núcleo:** oralidad. **Iniciación en la escritura.** **Contenido:** habla y escucha. **Escritura del nombre y de palabras significativas.** **Literatura infantil.** **Núcleo:** de apreciación. **Contenido:** Escucha y disfrute de la lectura. **Ámbito:** Plástica. **Núcleo:** de producción. **Contenido:** Exploración y organización del espacio. **Música.** **Contenido:** el sonido. **Reconocimiento del sonido.** **Dimensión ambiente natural y social.**

Socio-Cultural: **Ámbito Natural** -**Matemática.** **Núcleo:** número y sistema de numeración. **Conteo y escritura de los mismos.** **Dimensión Transversal Juego .Contenido:** creatividad y la imaginación. **Disfrute y placer.**

-Título de la propuesta: "Conocemos las plantas"



DÍA 1:

Propuesta N°1:

*Conversamos acerca de las plantas que conocen y cuáles son las que pueden observar en el hogar o en cercanías. Pueden mirar libros con imágenes o dibujos de plantas. Un adulto preguntará ¿Qué partes tienen?, ¿Para qué que sirven las plantas? Podemos enviar audios a la señorita.

Propuesta N°2:

Escuchamos el cuento: “Una semillita dormilona”. Hacemos un fondo de hoja con sellitos y dibujamos la parte del cuento que más me gustó.

<https://youtu.be/c5jht11uxUw>

DÍA 2:


Propuesta N°1

Con un mayor, confeccionamos un cuadro con los diferentes tipos de plantas según su hábitat: “plantas acuáticas”, “plantas terrestres”, “plantas aéreas”. Recortamos las figuritas y las pegamos en el cuadro según corresponda. Enviamos una foto de la tarea a la señorita.

Plantas acuáticas	Plantas terrestres	Plantas aéreas.

Propuesta N°2:

Pedimos a un adulto que nos lea la poesía de las plantas. “La semilla dorada” dibujamos la parte que más me gustó de la poesía.




*Dibujamos la parte que más me gustó de la poesía.

DÍA 3:

Propuesta N°1

Observamos la imagen sobre el crecimiento de una planta., Charlamos con un adulto y recordamos el video “Una semillita dormilona”.

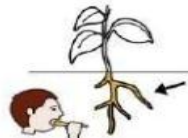
Las plantas son seres vivos, por lo tanto:



nacen



crecen



se alimentan



mueren

¿Qué necesitan las plantas para vivir?



agua



luz solar



tierra



aire

Propuesta N°2

En una hoja, dibujamos una planta. Escribimos cómo se llaman sus partes con la ayuda de un adulto.

DÍA 4

Propuesta N°1

Armamos una colección de semillas de frutos de las que consumimos cotidianamente juntándolas en cajas. Podemos agruparlas por tamaño, forma y color.

Jugamos con sellitos en forma de hojas sobre un papel.

Propuesta N°2

Jugamos con adivinanzas:

Caen, caen

Sin parar

y no dejan

de bailar

¿Qué son?




Tengo hojas

soy muy alto

y en mis ramas

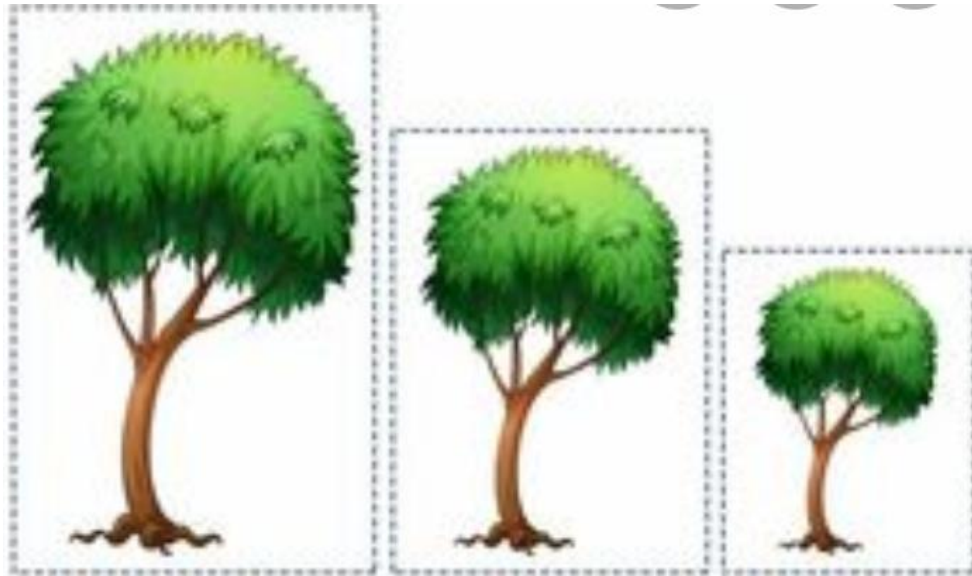
duermen los pájaros.



DIA 5.

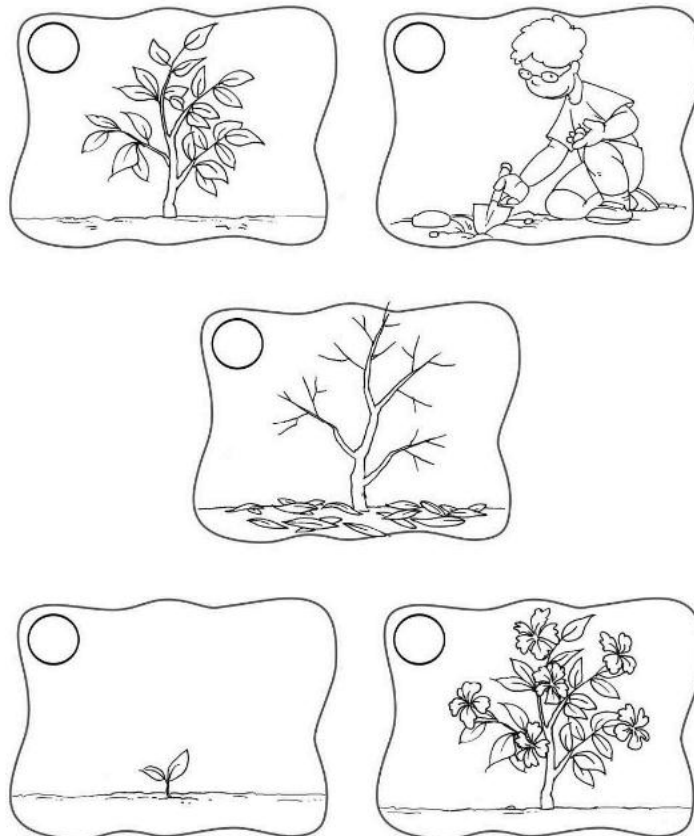
Propuesta N°1

Seríamos éstas plantas en sus tres tamaños grande, mediano y chico en una hoja.
(Recortamos y pegamos).



Propuesta N°2

*Ordenamos la secuencia del crecimiento de una planta.



DÍA 6:

Propuesta N°1

Averiguamos junto a un adulto ¿Qué cuidados necesitan las plantas para poder vivir? Anotamos en una hoja los cuidados que necesitan las plantas.

Propuesta N°2

Elaboramos un germinador. Con los materiales que tengamos en el hogar.



DÍA 7

Propuesta N°1

En revistas buscamos diferentes tipos de plantas, las recortamos y conocemos el nombre de algunas. Con ayuda de un adulto, en el cuaderno de aprestamiento, escribe el nombre de algunas plantas.

DÍA 8

Propuesta N°1

Realizamos algunos cartelitos para cuidar nuestras plantas “No pisar”, “No cortar las hojas”, “Cuidame”. Los decoramos como nos agrada.

Propuesta N°2

Escuchamos el cuento “La margarita blanca”.

<https://www.youtube.com/watch?v=5mCJnwQ2das>

DIA 9

Propuesta N°1

¡Sabías que! La clorofila es la responsable del color verde de las plantas. Observamos el siguiente video para extraer clorofila


<https://www.youtube.com/watch?v=EnNVsvfNTJ8>

Pintamos telas, algodón u hojas con la clorofila obtenida.

DIA 10

Propuesta N°1

Unimos según el número de pétalos que tiene la flor.



Propuesta N° 2

Invitamos a bailar y aprender esta hermosa canción: "Este árbol que les cuento".

<https://www.youtube.com/watch?v=fFd3VYytr8k>

¡Y recordá!:



Equipo directivo: Silvia Pallero - María Cristina Quinteros