

## E. E. E. INDIA MARIANA\_ 5to B\_ Lengua – Ciencias Naturales

Escuela: Educación Especial India Mariana

Docente: D'Angelo, Vanessa

Grado: 5to B

Turno: Mañana

Área Curricular: Lengua- Ciencias Naturales

Título de la propuesta: Textos Instructivos en todos lados

- Contenido: Tipos de textos: Texto Instructivo

Actividades:



HOLA SOY TU SEÑO VANESSA.  
CON ESTA GUÍA TE AYUDARÉ A RECORRER UNA SERIE DE ACTIVIDADES MIENTRAS TE MANTIENES EN CASA CUIDANDO TU SALUD Y LA DE TODOS.  
CUALQUIER DUDA PODRAS CONSULTARME AL GRUPO DE WHATSAPP



EN ESTA GUÍA ENCONTRARÁS UNA PROPUESTA DE ACTIVIDADES QUE TE PERMITIRAN COMPRENDER LAS PRINCIPALES CARACTERÍSTICAS DE LOS TEXTOS INSTRUCTIVOS Y ELABORAR UNO PROPIO.  
¡¡¡¡¡TRABAJAMOS EN EQUIPO!!!!



COMENZAMOS

Siguiendo estas actividades podrás comprender y dar respuesta a cuestiones como:

Responsable Docente: Vanesa D'angelo



## E. E. E. INDIA MARIANA\_ 5to B\_ Lengua – Ciencias Naturales

- ✓ ¿Qué son los textos instructivos?
- ✓ ¿Cuáles son sus principales características?
- ✓ ¿Para qué sirven?
- ✓ ¿Cómo se elaboran? ¿Hay diferentes tipos de textos instructivos?



Te invito a que veas en  siguientes videos:

<https://www.youtube.com/watch?v=m-Bn2hpwQ-0>


<https://www.youtube.com/watch?v=sR9qshxTKP8>

<https://www.youtube.com/watch?v=UKZcCPpbvZA>

<https://www.youtube.com/watch?v=TCjGDqj0usY>

- ✚ Mientras visualizas el video anota en tu cuaderno todo lo que creas importante y las principales características de los textos instructivos.

Busca información en internet, para ello usa el buscador

 alizar la búsqueda.


O copia los siguientes links:

[https://www.tutareaescolar.com/textos\\_instructivos.html](https://www.tutareaescolar.com/textos_instructivos.html)

<https://www.partesdel.com/instructivo.html>

**!!!Recuerda!!!**

Consultar el diccionario siempre



¡A la búsqueda de información!

✚ Investigar y responder:

- ¿Qué es un texto instructivo?
- ¿Cuáles son sus principales características?
- ¿Cómo se elabora un texto instructivo?
- ¿Cuáles son las partes que componen este tipo de texto?
- ¿Qué tipos de textos instructivos existen?
- ¿Cuáles conoces y utilizas mayormente?

✚ Lee con atención

## Tipos de textos instructivos

Existen diversos tipos de textos instructivos entre ellos podemos mencionar:



✚ ¿Qué tipo de texto instructivo es? Escribe en el recuadro



0 Mójese las manos con agua;



1 Deposite en la palma de la mano una cantidad de jabón suficiente para cubrir todas las superficies de las manos;



2 Frótese las palmas de las manos entre sí;



3 Frótese la palma de la mano derecha contra el dorso de la mano izquierda entrelazando los dedos y viceversa;



4 Frótese las palmas de las manos entre sí, con los dedos entrelazados;



5 Frótese el dorso de los dedos de una mano con la palma de la mano opuesta, agarrándose los dedos;



6 Frótese con un movimiento de rotación el pulgar izquierdo, atrapándolo con la palma de la mano derecha y viceversa;



7 Frótese la punta de los dedos de la mano derecha contra la palma de la mano izquierda, haciendo un movimiento de rotación y viceversa;



8 Enjuáguese las manos con agua;





**Cocina**

# Panqueques con fresas y leche condensada



**Ingredientes**

- 3 pancakes
- 5 fresas
- 1 lata pequeña de leche condensada



**Preparación**

- 1.** Coloca los tres pancakes uno sobre otro.


- 2.** Lava las fresas, remueve las hojitas de la parte superior y pártelas en rodajas.


- 3.** Pon sobre el pancake de hasta arriba, las fresas en forma de corazón.


- 4.** Abre la lata de leche condensada y deja caer en medio del corazón.



¡DALE UN FUERTE ABRAZO A MAMI Y CELEBRA CON ELLA!




**BOTÓN DE MENÚS**  
Sirve para que aparezcan otros menús y funciones ocultas.

**BOTÓN PRINCIPAL**

**BOTÓN PARA RETROCEDER**  
Sirve para ir a la anterior pantalla.

## BARRA DE NOTIFICACIONES

### INDICADOR DE COBERTURA WIFI

Las barras blancas indican la intensidad de la señal inalámbrica de Internet que nos llega al teléfono.

### INDICACIÓN DE 3G

Conexión a Internet mediante la tarjeta del teléfono (en algunos modelos se incluye dentro del icono de medición de cobertura).


### INDICADOR DE COBERTURA


Para poder hablar por móvil, necesitamos que las antenas de telefonía nos ofrezcan cobertura en el lugar en el que estemos. Las barras de este gráfico nos indican de cuanto cobertura disponemos. Cuando no hay barras en él o sólo hay una o incluso dos, es posible que nos cueste hacer o recibir llamadas.

### MUESTRA LA BATERÍA QUE QUEDA

Cuando la pila está vacía y ya no queda verde es que está a punto de terminarse. El smartphone suele avisar cuando queda un porcentaje inferior al 20%.

RELOJ DIGITAL 12:20







- ✚ Buscar en libros, diarios, revistas diferentes tipos de texto instruccionales y pegarlos en el cuaderno.
- ✚ Marca en ellos sus partes.
- ✚ Determina y escribe el tipo de texto instructivo del que se trata.

## SEGUIMOS INVESTIGANDO



Ahora a buscar información sobre CORONA VIRUS!!!



✚ Ingresa a 

<https://www.youtube.com/watch?v=prHuCIGHtmY>

<https://www.youtube.com/watch?v=XcDRGkfqPXg>

<https://www.youtube.com/watch?v=Fm5TReKsMWQ>

<https://www.youtube.com/watch?v=FbCatN8IcgE>

✚ Responde en tu cuaderno

¿Qué es un virus?

¿Cómo se denomina científicamente el corona virus?

¿Dónde fue descubierto?

¿Qué cosas debemos hacer para prevenir?

¿Existe cura para el covid-19?

✚ **Anota al menos 3 maneras de cuidarte y cuidar a los demás**

✚ Confeccioná tu propio instructivo de cuidado y prevención del corona virus covid- 19 puedes hacerlo dibujando, recortando y pegando imágenes, o si te animas en la compu.

✚ Realiza un video casero con algunas actividades que realicen en familia para pasar el tiempo mientras dura la cuarentena.

✚ **SÉ MUY CREATIVO**



Director: Prof. Raúl Riveros

Responsable Docente: Vanesa D'angelo