

GUÍA N°8

ESCUELA: E. E. E. DRA. CAROLINA TOBAR GARCÍA

DOCENTE: MARIANA PEREYRA

GRADO: PRIMERO F

AÑO: 2020

TURNO: TARDE

ÁREAS CURRICULARES: ÁREAS INTEGRADAS

CONTENIDOS

ÁREA MATEMÁTICA

NUMERACIÓN – SITUACIONES PROBLEMÁTICAS

ÁREA LENGUA

LECTURA – ESCRITURA – ORACIONES

ÁREA CIENCIAS SOCIALES

SAN JUAN (DEPARTAMENTO – UBICACIÓN GEOGRÁFICA)

SÍMBOLOS PATRIOS – “MI BANDERA”

ÁREA CIENCIAS NATURALES

ANIMALES DE NUESTRA PROVINCIA (FAUNA)

VEGETACIÓN DE NUESTRA PROVINCIA (FLORA)

ÁREA CERÁMICA

TEXTURA Y COLOR EN SÍMBOLOS PATRIOS (LA BANDERA)

CONSTRUCCIÓN DE IMÁGENES “LA BANDERA”

ÁREA ARTES VISUALES

USO DE TÉCNICAS DE DIFERENTES TEXTURAS

EFEMÉRIDES “FUNDACIÓN DE SAN JUAN” – “LA BANDERA”

ÁREA EDUCACIÓN MÚSICAL

SÍMBOLOS PATRIOS “MI BANDERA” - EFEMÉRIDES

ÁREA TECNOLOGÍA

“FUNDACIÓN DE SAN JUAN”

“SÍMBOLOS PATRIOS” LA BANDERA

ÁREA EDUCACIÓN FÍSICA

HABILIDADES MOTRICES BÁSICOS – MANIPULACIÓN – CAPACIDADES

(RESISTENCIA)

TÍTULO: “CONOCIENDO NUESTRA ARGENTINA Y MI QUERIDA PROVINCIA SAN JUAN”

ACTIVIDADES

DÍA 1: ÁREA: CIENCIAS SOCIALES

1 – COLOREO EN UN MAPA DE LA REPÚBLICA ARGENTINA “LA PROVINCIA DE SAN JUAN” Y ESCRIBO SU NOMBRE.

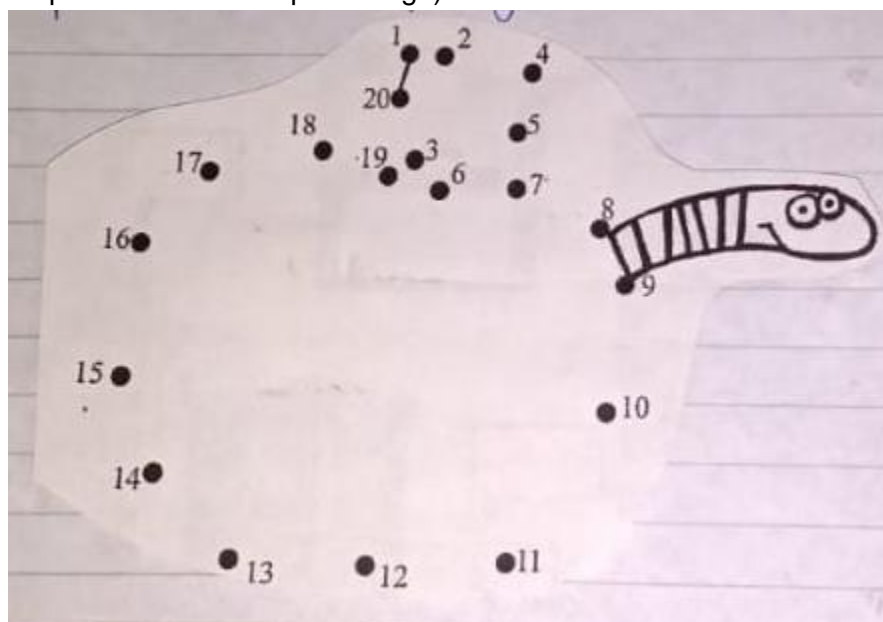
ÁREA EDUCACIÓN FÍSICA

2 – CONVERSO CON MAMÁ SOBRE LOS JUEGOS QUE JUGABAN ANTES Y ESCRIBO CUATRO EN EL CUADERNO.

3 – LE PIDO A MAMÁ O A PAPÁ QUE ME ENSEÑE A JUGAR A LA RAYUELA O TEJO Y NOS DIVERTIMOS.

DÍA 2: ÁREA MATEMÁTICA

1 – UNE LOS PUNTOS DEL 1 AL 20 Y LUEGO LOS ESCRIBO. (Lo copias en el cuaderno o le pides a un adulto que lo haga)



1		3		5			8		
11	12				16			19	

ÁREA CERÁMICA

2 – REALIZAR UNA BANDERA EN UN CARTÓN DE 30 X 20 CM APROXIMADAMENTE.

3 – PEGAR SOBRE EL CARTÓN MATERIALES RECICLABLES EJEMPLO: PIEDRITAS, POROTOS, BOLITAS DE PAPEL. DEJAR SECAR “LA PRÓXIMA CLASE LA PINTAMOS”.

DÍA 3: ÁREA LENGUA

1 – ESCRIBE EL NOMBRE DE SEIS DEPARTAMENTOS DE NUESTRA “PROVINCIA”.

ÁREA TECNOLOGÍA

2 – DIBUJO O CALCO EL MAPA DE SAN JUAN Y ADENTRO COLOCO EL INDIO ARMADO(puedes dibujarlo)



3 – COMPLETA LA VOCAL QUE FALTA DEL PAÍS Y DE MI PROVINCIA (DONDE VIVO).

_RG _NT _N _

S _N J _ _N

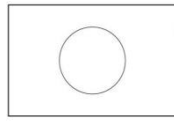
DÍA 4: ÁREA CIENCIAS NATURALES

1- ESCRIBE EL NOMBRE DE CUATRO ANIMALES (FAUNA), CARACTERÍSTICAS DE NUESTRA PROVINCIA Y CUATRO PLANTAS (FLORA), TAMBIÉN DE NUESTRA PROVINCIA. DIBUJA UNO DE CADA UNO DE ELLOS.


FLORA	FAUNA
-	-
-	-
-	-
-	-

ÁREA EDUCACIÓN MUSICAL

- 2- VEO Y ESCUCHO: EL VIDEO “BANDERITA, TUYA Y MÍA”.
- 3- COLOREO SOLO NUESTRA BANDERA, CON SUS HERMOSOS COLORES.



JAPÓN



CANADÁ



ARGENTINA



ITALIA



CHILE

DÍA 5: ÁREA LENGUA

- 1- DICTADO.(UN ADULTO ME DICTA Y ESCRIBO EN EL CUADERNO)

ARGENTINA – SAN JUAN – BANDERA – BELGRANO – RAWSON

ÁREA ARTES VISUALES

- 2- EN UNA HOJA N° 5, CONTORNEO LA SILUETA EN GRANDE DE NUESTRA QUERIDA PROVINCIA DE “SAN JUAN”.
- 3- DECORO CON PAPELITOS DE COLOR (CELESTE Y BLANCO) TODO POR DENTRO. LUEGO DE TERMINAR ORDENO TODO EL MATERIAL UTILIZADO.

DÍA 6: ÁREAS CIENCIAS SOCIALES

- 1 – CON AYUDA DE MAMÁ LEO Y RESPONDO

- ✓ MI PAÍS SE LLAMA _____
- ✓ YO VIVO EN LA PROVINCIA DE _____
- ✓ MI PROVINCIA TIENE _____ DEPARTAMENTOS.
- ✓ MI ESCUELA ESTA UBICADA EN EL DEPARTAMENTO _____

ÁREA EDUCACIÓN FÍSICA

- 2 – CON AYUDA DE MAMÁ, DENTRO DE CASA O EN EL PATIO, CAMINO EN DIRECCIÓN QUE MAMÁ LE INDIQUE, DERECHA, IZQUIERDA, ATRÁS, ADELANTE, PASOS CORTOS, LARGOS, COMBINANDO CON GIRO.

- 3 – LUEGO PARA REALIZAR ESTA ACTIVIDAD BUSCA UN ALMOHADÓN.

- LANZAR EL ALMOHADÓN HACIA ARRIBA, APLAUDIR TRES VECES Y ATRAPARLO AL CAER.
- LANZARLO NUEVAMENTE HACIA ARRIBA, SENTARSE Y ATRAPARLO SENTADOS.
- INVENTA VOS OTRA FORMA “A JUGAR SE DIJO”. DIBUJO.

DÍA 7: ÁREA MATEMÁTICA

1- RESUELVO

A. ANA VISITÓ DEPARTAMENTOS DE SAN JUAN, EL LUNES 4, EL DÍA MARTES 2 MÁS Y EL DÍA MIÉRCOLES 6 DEPARTAMENTOS MÁS ¿CUÁNTOS DEPARTAMENTOS DE LA PROVINCIA VISITÓ EN TOTAL?

B. LUIS TIENE FOTOS DE 9 PROVINCIAS Y ANA OTRAS FOTOS DE 6 PROVINCIAS ¿CUÁNTAS FOTOS TIENEN EN TOTAL?

ÁREA CERÁMICA

2 – SEGUIMOS TRABAJANDO CON LA ACTIVIDAD DE LA BANDERA, UNA VEZ SECO, LO COLOREO CELESTE Y BLANCO.

3 – ESCRIBO ATRÁS “AMO LA ARGENTINA” Y LA COLOCO EN ALGÚN ESPACIO VISIBLE DE LA CASA

DÍA 8: ÁREA LENGUA

1- LEO Y COMPLETO LAS ORACIONES CON ESTAS PALABRAS

ARGENTINA – SAN JUAN – CELESTE – PELOTA

- JUAN JUEGA A LA _____
- MI BANDERA ES _____ Y BLANCA.
- _____ ES MI PROVINCIA.
- MI PAÍS SE LLAMA _____

ÁREA TECNOLOGÍA

2- COLOCO MI MANO SOBRE LA HOJA DEL CUADERNO, Y LA DECORO COMO UNA CARITA DE ABORIGEN



3- BUSCO UN CARTONCITO DEL ROLLO DE SERVILLETAS O PAPEL HIGIENICOS Y DECORO DE MANERA DE CONSTRUIR UN ABORIGEN COMO LA IMAGEN QUE MUESTRO.

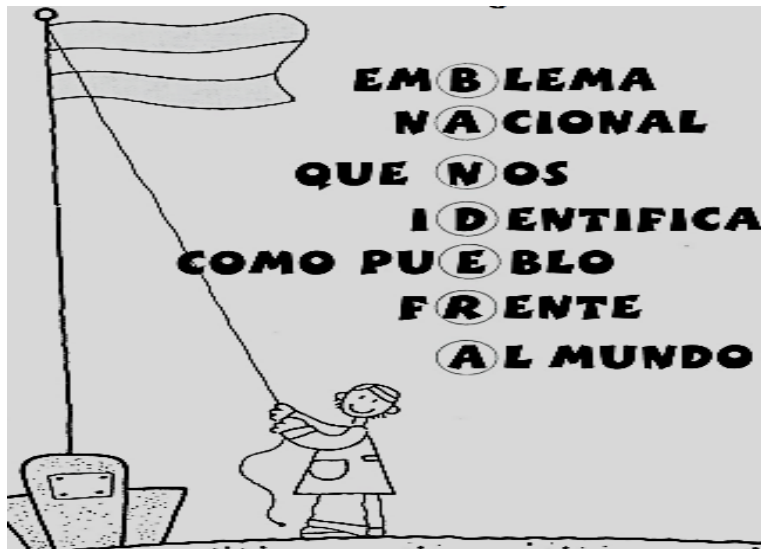


DÍA 9: CIENCIAS SOCIALES

1- BUSCO Y PEGO O COPIO INFORMACIÓN SOBRE LA PROVINCIA DE “SAN JUAN”

ÁREA MÚSICA

2 – VEO Y ESCUCHO NUEVAMENTE EL VIDEO “BANDERITA TUYA Y MÍA” Y LUEGO PINTO LAS LETRAS QUE ESTEN EN EL CÍRCULO



3 – ESCRIBO LA PALABRA FORMADA Y COLOREO EL DIBUJO.

DÍA 10: ÁREA MATEMÁTICA

1 – COMPLETA LAS TABLAS

+	1	2	5	10
20				
35				

-	1	2	5	10
40				
55				

ÁREA ARTES VISUALES

2 – EN UNA HOJA N°5

3 – PINTO MIS MANITAS DE COLOR CELESTE Y LAS MARCO EN LA HOJA, FORMANDO LA FRANJA DE LA BANDERA Y LUEGO CON BOLITAS DE ALGODÓN DECORO LA FRANJA BLANCA DEL MEDIO Y COLOREO EL SOL.

PINTO LAS MANOS CELESTES
BOLITAS DE ALGODÓN
PINTO LAS MANOS CELESTES

DIRECTORA: Fabiana Steiner