

Escuela Barrio Ejército de los Andes- Sala de 3- Áreas Integradas

Cue: 700097100

Escuela: Barrio Ejército de los Andes.

Docente: Romina Alvarez

Sala: 3 años Nivel Inicial

Turno: Tarde

Áreas: Integradas.

Guía N° 11

Título de la propuesta: **“El viajar es un placer”**

Actividades:


Día 1:

1- Buscar en diarios, revistas o lo que tengan en casa, imágenes de diferentes medios de transportes y preguntar cuál es cada uno, ¿Cuál de estos medios de transporte tienen los papás? ¿Cómo son? ¿Por dónde transitan?

2- Dividir una hoja en 3 y separar las imágenes en aéreas terrestres y marítimas.

Día 2:

3- Observar las imágenes de estos medios de transporte terrestre, observar sus características, cuáles más grandes y cuántos ocupantes pueden ir en cada uno de ellos.



Escuela Barrio Ejército de los Andes- Sala de 3- Áreas Integradas


7- Buscar dos tubos de papel de cocina y un pedazo de cartón para realizar un avión, decorarlo como más les guste. (imagen)



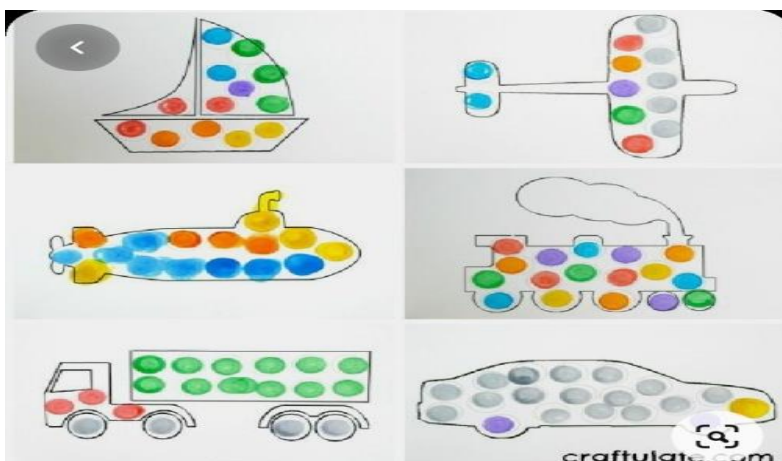
8- Jugar en familia con nuestro avión.

Día 5:

9- Buscar imágenes o dibujar algún medio de transporte y remarcar su silueta. Luego los niños deberán ubicar la imagen según corresponda en cada silueta.




10- Usar las mismas siluetas y decorar. Los niños deberán pintar con sus dedos cada una de ellas.




Escuela Barrio Ejército de los Andes- Sala de 3- Áreas Integradas

Día 6:

11- Mostrar esta imagen a los niños y pedir que ubiquen los medios de transporte según su lugar de tránsito.




12- Luego realizar el mismo sistema, pero en una hoja. Los niños deberán realizar esta actividad ellos solos.



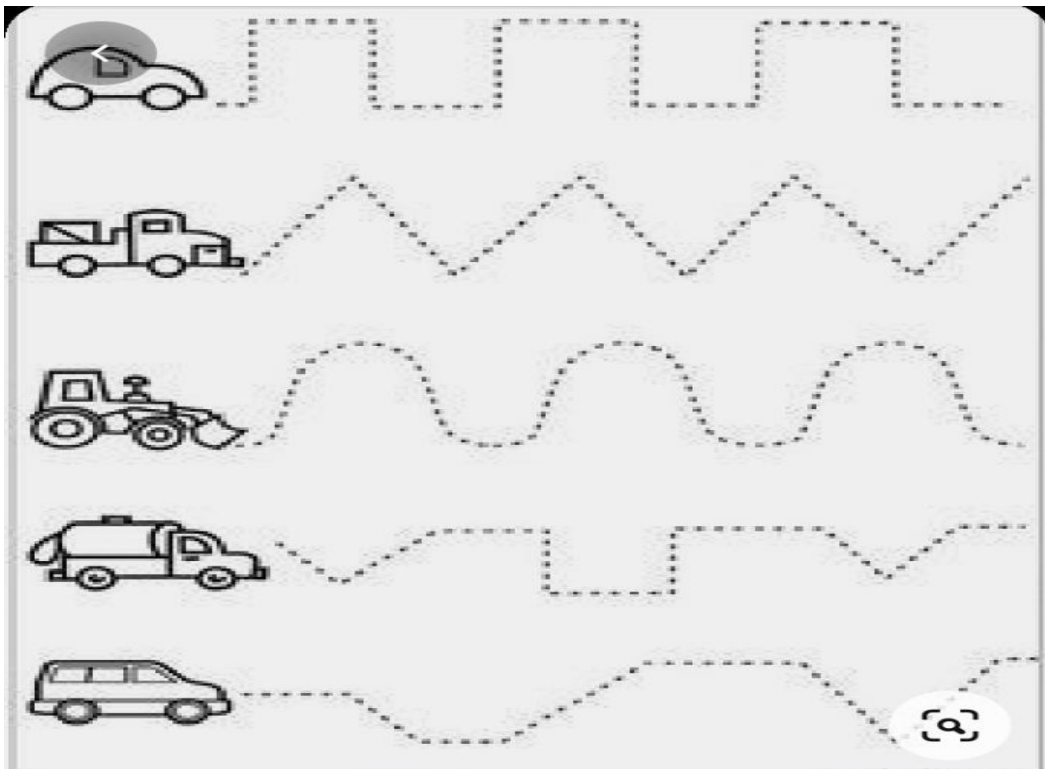
Día 7:

Escuela Barrio Ejército de los Andes- Sala de 3- Áreas Integradas

13- Mirar la imagen y unir los medios de transportes iguales. La actividad deben realizarla ellos solos.



14- Recorrer el camino que cada uno de los medios de transporte realiza.



Día 8:

15- Buscar en internet como realizar autos de juguete pequeños elegir el que más les guste y que puedan realizar en casa.

Escuela Barrio Ejército de los Andes- Sala de 3- Áreas Integradas

16- En un lugar donde haya tierra en casa dibujar una pista y jugar con los autos que realizaron.

Día 9:

17- Con ayuda de mamá realizar barquitos de papel, pueden hacer varios y decorarlos como más les guste.

18- Jugar en familia con los barcos realizados.

Día 10:

19- Realizar una pista mas grande con obstáculos, los niños deberán ayudar a realizarla.

20- Con los autos realizados en las guías anteriores jugar a que vamos manejando en esa pista con obstáculos.

Nivel inicial del turno tarde no tiene materias especiales.

Equipo directivo:

Directora: Andrea Ontiveros.

Vice directora: Fanny Martin.