

## GUÍA PEDAGÓGICA Nº 24 DE RETROALIMENTACIÓN

**Fecha de presentación:** 18-11

Escuela: José Pedro Cortinez      CUE: 700038700

Docentes: María Alicia Moreira – Verónica Pedrós – Yesica González

Grado: 1º A, B y C      Turno: Mañana y Tarde

**Título de la propuesta:** CUMPLEAÑOS, UN DÍA ESPECIAL.

### Contenidos:

- Lengua: La escucha comprensiva de textos leídos o expresados en forma oral por el docente y otros adultos.  
La producción asidua de narraciones de experiencias personales, anécdotas familiares.  
La re narración con distintos propósitos.  
La lectura, comprensión y el disfrute de textos literarios y textos no literarios.  
La lectura de palabras, de oraciones que conforman textos con y sin ilustraciones.
- Matemática: Respecto de las Operaciones: Suma y resta: distintos significados: unir, agregar, retroceder, avanzar, perder, quitar, etc.  
Estrategias de cálculos: conteo, re conteo, sobre conteo, desconteo.  
Cálculos mentales simples  
Cálculos utilizando secuencias de descomposiciones aditivas/ sustractivas.  
Construcción y uso del algoritmo de la suma y resta sin dificultad.
- Ciencias Naturales: Alimentación saludable.
- Formación Ética: Acciones correctas e incorrectas.

### Indicadores de evaluaciones para la nivelación:

Re narra cuentos e historias.

Lee palabras y oraciones correspondientes a un texto.

Comprende y explica textos simples con vocabulario conocido.

Realiza cálculos mentales.

Resuelve situaciones problemáticas empleando diversas estrategias.

Docentes:

1º A Gonzalez, Yesica, 1º B Moreira, María Alicia, 1º C Pedros, Verónica

Resuelve operaciones.

Identifica alimentos saludables.

Reconoce valores.

### **ACTIVIDADES:**

1. Desafío: Los alumnos deberán resolver diversas situaciones de la vida diaria aplicando estrategias de lectura, comprensión e interpretación de la información trabajada.
2. Lee con mucha atención el siguiente texto. Mamá envía un video a la seño de tu lectura.



### **¡FELIZ CUMPLEAÑOS!**

HOY MARTINA ESTÁ MUY ALEGRE,  
¡CUMPLE 7 AÑOS!

EL PRIMER REGALO QUE RECIBÍÓ  
POR LA MAÑANA FUE UNA MUÑECA  
QUE LE TRAJÓ SU ABUELA Y MÁS  
TARDE UN VESTIDO QUE LE DIO SU  
TÍO.

PARA CELEBRAR JUNTOS

SU MAMÁ COCINÓ SU COMIDA PREFERIDA: ÑOQUIS CON CREMA. Y DE  
POSTRE UNA EXQUISITA TORTA DE CHOCOLATE. PASÓ UN HERMOSO DÍA  
JUNTO A SU FAMILIA Y AMIGOS RODEADA DE AMOR.

3. Comenta con mamá el texto leído y rodea la respuesta correcta:

- LA CUMPLEAÑERA SE LLAMA: MALENA – MARTINA
- ¿CUÁNTOS AÑOS CUMPLE?: 7 – 17
- LE REGALARON: BICICLETA – MUÑECA – PATINES – VESTIDO
- SU COMIDA PREFERIDA ES: TALLARINES – ÑOQUIS
- SU TORTA ERA DE: CHOCOLATE – VAINILLA

4. Pinta la carita correcta, según imaginas tú como se sentía Martina.



5. ¿TE GUSTO EL TEXTO LEÍDO? ¿POR QUÉ? ESCRIBE TU RESPUESTA.

Docentes:


1º A Gonzalez, Yesica, 1º B Moreira, María Alicia, 1º C Pedros, Verónica

6. Realiza los siguientes cálculos mentales de forma oral: 1+1, 2+2, 3+3, 4+4, 5+5, 10+10, 20+20, 30+30, 40+40, 50+50.
7. Une con el cálculo correspondiente.

41 + 4

30 + 6

27 + 1



30 + 1

6 + 6

2 + 40

8. Lee y rodea la palabra correcta.



TOMATE  
TORTA  
TORTILLA



REGALO  
REGADERA  
REGLA



GOMA  
GORRA  
GLOBO



BONITO  
BOMBÓN  
BONETE

9. Lee las oraciones y dibuja.
- EL PRIMER REGALO QUE RECIBÍÓ FUE UNA MUÑECA.
  - SU MAMÁ COCINO SU COMIDA PREFERIDA.
  - LA TORTA ERA DE CHOCOLATE.
10. Lee y resuelve las siguientes situaciones problemáticas.
- MARTINA INVITÓ A TODOS SUS AMIGOS AL CUMPLEAÑOS. SON 16 NENAS Y 20 VARONES. SI QUIERO DARLES UN GLOBO A CADA UNO, ¿CUÁNTOS GLOBOS TIENE QUE COMPRAR?

Docentes:

1º A Gonzalez, Yesica, 1º B Moreira, María Alicia, 1º C Pedros, Verónica

- COMPRO 45 BONETES Y SE LE ROMPIERON 13. ¡CUÁNTOS BONETES LE QUEDARON?

11. Resuelve desarmando en 10 y 1. Mamá envía una foto a la seño mostrando las cuentas realizadas.  $86 - 35$        $59 - 27$        $72 + 25$        $48 + 20$

12. Lee y une con la imagen correspondiente. Mamá envía un video a la seño mostrando como trabajas.



RECIBIÓ TODO EL AMOR DE SU FAMILIA.



SUS AMIGOS SE DIVIRTIERON MUCHO EN LA FIESTA.



MARTINA PIDIÓ TRES DESEOS AL SOPLAR LA VELA.

13. Lee la siguiente lista de alimentos que había en el cumpleaños y rodea aquellos que sean saludables.

TORTA – CHIZITOS – ENSALADA DE FRUTAS – GASEOSA – TUTUCAS – JUGO NATURAL – PANCHOS - GALLETITAS DE AVENA – PAPAS FRITAS – CEREALES.

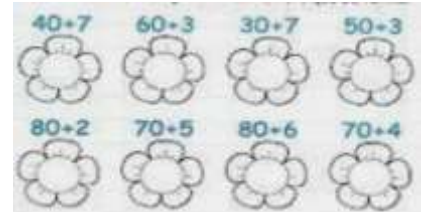
14. Lee las siguientes oraciones y señala con una X de color aquellas que nos enseñan a cuidar nuestra salud.

- DEBEMOS CEPILLARNOS LOS DIENTES.
- TODOS LOS DÍAS DEBEMOS TOMAR GASEOSA.
- ES SALUDABLE COMER PANCHOS.
- DEBEMOS REALIZAR EJERCICIOS PERIODICAMENTE.

Docentes:

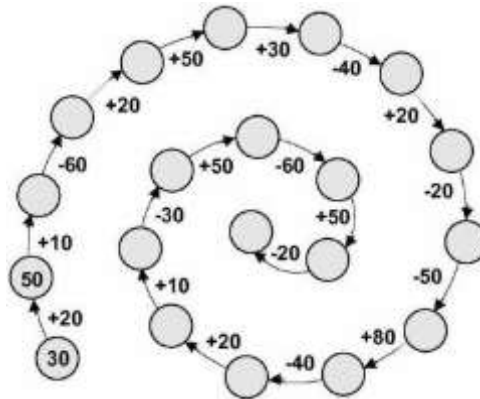
1º A Gonzalez, Yesica, 1º B Moreira, María Alicia, 1º C Pedros, Verónica

- NO HAY QUE COLOCARSE LAS VACUNAS.
- DEBEMOS CONSUMIR FRUTAS Y VERDURAS.



15. Resuelve el cálculo y anota el resultado en cada flor.

16. Calcula ayudándote con tus dedos, billetes o castillo numérico saltando de 10 en 10. Mamá envía una foto de la tarea terminada.



17. Observa las imágenes, lee cada oración y escribe el número que corresponde a cada una de ellas. Mamá envía un audio a la seño leyendo las oraciones.



LA NIÑA JUEGA EN EL AGUA.....

LA NIÑA VA EN SU BICICLETA.....

EL NIÑO VA EN SU AUTITO.....

AL NIÑO SE LE CAYÓ SU HELADO..

LA NENA SALUDA.....

EL NIÑO PESCA CON SU RED.....

18. LEE Y RESUELVE LAS SIGUIENTES SITUACIONES PROBLEMÁTICAS.

- LA MAMÁ DE MARTINA INFLÓ 26 GLOBOS Y SE REVENTARON 14. ¿CUÁNTOS GLOBOS QUEDARON?
- SU MADRINA LE REGALÓ \$56 Y SU ABUELO \$32. ¿CUÁNTO DINERO TIENE EN TOTAL?

Docentes:

1º A Gonzalez, Yesica, 1º B Moreira, María Alicia, 1º C Pedros, Verónica

19. Lee las oraciones y coloca carita triste si son acciones incorrectas y carita feliz si son acciones correctas.

- EN LA FIESTA DOS CHICOS SE PELEARON POR UN GLOBO.
- ROSITA Y MARÍA COMPARTIERON LAS GOLOSINAS.
- PEDRO SE CAYÓ Y TODOS SE BURLARON DE ÉL.
- LOS CHICOS AYUDARON A ORDENAR LAS SILLAS Y MESAS.

20. Mamá escribe en una tarjeta, para pegar en el cuaderno, una anécdota de uno de tus cumpleaños.

21. Debes leer la anécdota que te escribió mamá y enviar un video a la señora de tu lectura.

DIRECTORA: SRA. MARÍA EUGENIA GIRONES.

Docentes:

1º A Gonzalez, Yesica, 1º B Moreira, María Alicia, 1º C Pedros, Verónica