


Nivel Inicial: SALA DE 3, 4 y 5 años

Área Curricular: Artes Visuales.

Sala de 3 años

Tema: “El Punto”

Es el elemento de expresión plástica más pequeño. El punto no tiene dimensión pero puede cambiar de tamaño, color y forma. Puede configurar líneas y formas por medio de la alineación y la agrupación.




Actividad N°1:

- En esta actividad deberás utilizar mucho la imaginación.
- un familiar me lee el cuento “EL PUNTO” por Peter.H. Reynolds

<https://youtu.be/xll7kOSIFsE>

-Luego sobre una hoja N°5 con la ayuda de un adulto, con temperas marcamos nuestras huellitas de los dedos formando puntos de varios tamaños.

Ejemplo:



Actividad N°2:

- Con la ayuda de un adulto preparamos masa
- Receta: en un recipiente colocamos harina, agua, sal (se le puede colocar tempera o colorante a elección)
- Amasar y modelar diferentes pelotitas de varios tamaños

Nivel Inicial: SALA DE 3, 4 y 5 años

Área Curricular: Artes Visuales.

Ejemplo:



Actividad N°3:

- En un cartón tamaño hoja N°5 Lo pintamos con el color q más nos guste ,colocamos y pegamos con plasticola las pelotitas q modelamos en la actividad nº 2
- Lo dejamos secar y guardamos en una bolsita

¡!! Que tengas una feliz tarea mi artista!!!!


Nivel Inicial: SALA DE 3, 4 y 5 años

Área Curricular: Artes Visuales.

Sala de a 4 años:

Tema: “El Punto”

Es el elemento de expresión plástica más pequeño. El punto no tiene dimensión pero puede cambiar de tamaño, color y forma. Puede configurar líneas y formas por medio de la alineación y la agrupación.



Actividad N°1:

- En esta actividad deberás utilizar mucho la imaginación.
- un familiar me lee el cuento “EL PUNTO” por Peter.H. Reynolds

<https://youtu.be/xll7kOSIFsE>

Actividad N°2:

- Con la ayuda de un adulto preparamos masa
- Receta: en un recipiente colocamos harina, agua , sal ,colocar tempera o colorante a elección
- Amasar y modelar diferentes pelotitas de varios tamaños

Ejemplo:



Nivel Inicial: SALA DE 3, 4 y 5 años

Área Curricular: Artes Visuales.

Actividad N°3:

- En un cartón tamaño hoja N°5 Lo pintamos con el color q más nos guste ,colocamos y pegamos con plasticola las pelotitas q modelamos en la actividad n° 2

Recreando la obra de este Artista

El Puntillismo Abstracto de Gabino Amaya Cacho



¡!! Que tengas una feliz tarea mi artista!!!!

Nivel Inicial: SALA DE 3, 4 y 5 años

Área Curricular: Artes Visuales.

Sala de 5 años:

Tema: “El Punto”

Es el elemento de expresión plástica más pequeño. El punto no tiene dimensión pero puede cambiar de tamaño, color y forma. Puede configurar líneas y formas por medio de la alineación y la agrupación.



Actividad N°1:

- Con la ayuda de un adulto preparamos masa.
- Receta: en un recipiente colocamos harina, agua, sal, colocar tempera o colorante a elección.
- Amasar y modelar diferentes pelotitas de varios tamaños.

Ejemplo:



Nivel Inicial: SALA DE 3, 4 y 5 años

Área Curricular: Artes Visuales.

Actividad N°2:

- En un cartón tamaño hoja N°5 Lo pintamos con el color q más nos guste, colocamos y pegamos con plasticola las pelotitas q modelamos en la actividad n° 1 formando un paisaje.
- Lo dejamos secar y guardamos en una bolsita.

Ejemplo:



¡!! Que tengas una feliz tarea mi artista!!!!