

ESCUELA DE EDUCACIÓN ESPECIAL ANGACO

Docente: Gabriela Pacheco

Primer grado de alfabetización

Turno: Tarde

Áreas curriculares: Lengua, matemática, ciencias naturales

Título: Repaso en familia

A través de diferentes actividades y juegos planificados especialmente para este momento de prevención sobre el coronavirus y siguiendo con los lineamientos del periodo de diagnóstico; se presenta las siguientes actividades reforzando las que se realizaron en la escuela. Para acompañar este camino, se realizarán propuestas lúdicas y placenteras.

Contenidos:

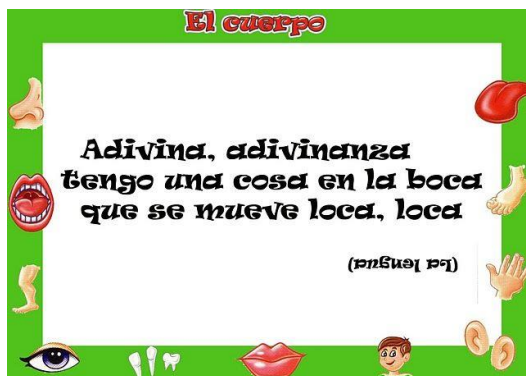
Área lengua: comprensión y producción oral. lectura

Área matemática: Respecto del número y el sistema de numeración: El número natural. Respecto de las Formas

Área Ciencias Naturales: El Cuerpo Humano

Fecha: 23 de marzo

- En familia jugamos a las adivinanzas.





-En Familia preparado masa de sal para modelar mi cara y mi cuerpo.



Receta masa de sal

Ingredientes

1 vaso de sal fino
1 vaso de agua tibia
2 vasos de harina



Nota: La masa tiene que ser flexible e elástica pero no pegar a los dedos. Si se desmiga, echar agua, en cambio si pega demasiado, echar harina. Todo esto en pequeña cantidad hasta obtener una bola uniforme.


-Proponemos modelar con la masa la letra inicial del nombre (Alumno). Si te animas el nombre completo. (guardamos la masa en una bolsita para que no se seque)

Fecha: 24 de marzo

- Jugamos a la lotería

-Fichas para que mamá recorte y las ponga en una bolsita.

-Usar las fichas restantes para marcar el cartón



Fichas

-Cartón de la lotería para jugar



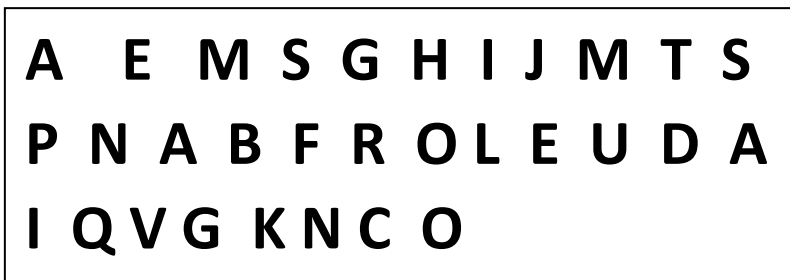
© Can Stock Photo - csp4609235

-Pido ayuda a la familia para que en un papel escriban el nombre (nombre del alumno, en imprenta mayúscula)

MANUEL

-Busco en el cuadro las letras de mi nombre, me ayudo con el cartel.

-Coloreo las letras de mi nombre

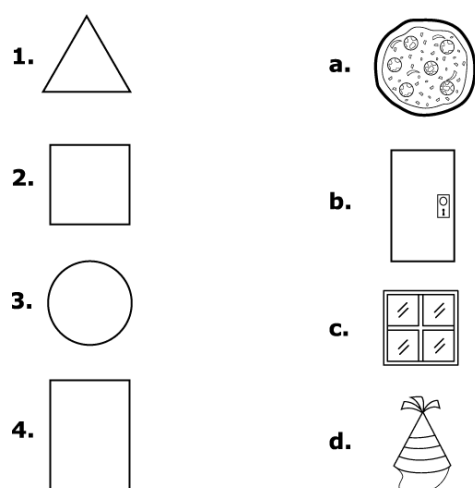


Fecha: 25 de marzo

- Jugamos en casa con la familia para buscar formas y asociarlas a las imágenes que presente.



-Unir las formas con la que corresponde



-Jugamos con la masa de sal para armar algunas de las formas presentadas anteriormente

Fecha: 26 de marzo

- Observo mi nombre escrito (pido ayuda a la familia para que me lo escriba en un papel en imprenta mayúscula) y menciono si es largo o corto.

-señalo cual son nombres largos




CASA



CUADERNO



CABALLO



PAN

MOJOYCE



MOCHILA

Fecha: 27 de marzo

- Con ayuda de mamá me explica los pasos para lavarse las manos según las imágenes.
-Junto a mamá nos lavamos las manos varias veces en el día como prevención para no enfermarme.



-Descubro y marco con color los elementos que se usa para el lavado de manos

