

ESCUELA: E.E.E. JOSÉ ANTONIO TERRY

DOCENTE: GUERRERO SILVANA

GRUPO ESCOLAR: HABILIDADES

TURNO: MAÑANA

AREA CURRICULAR: CIENCIAS NATURALES

TÍTULO: “IDENTIDAD PERSONAL Y SALUD”


CONTENIDOS:

#APARIENCIA PERSONAL

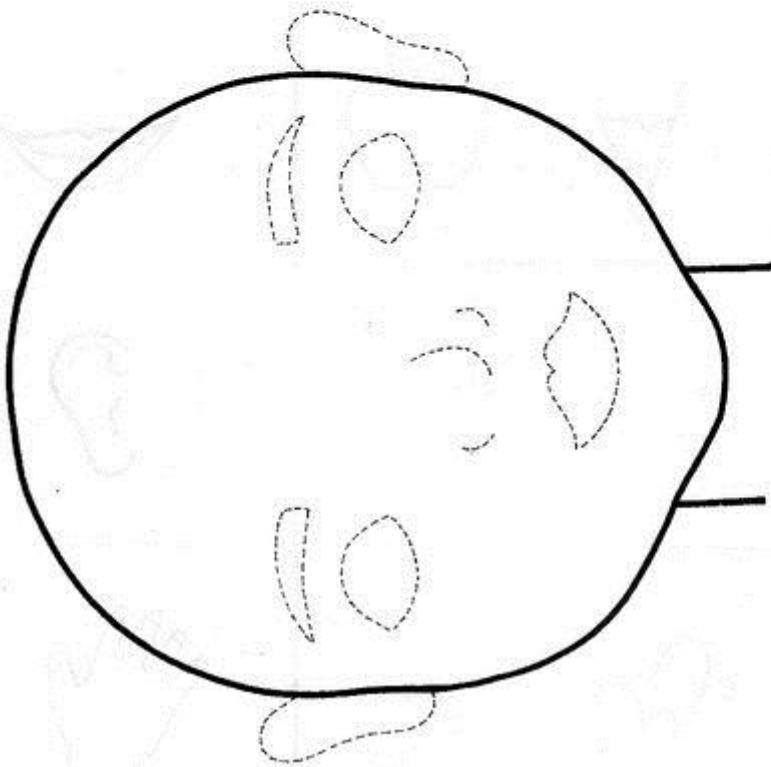
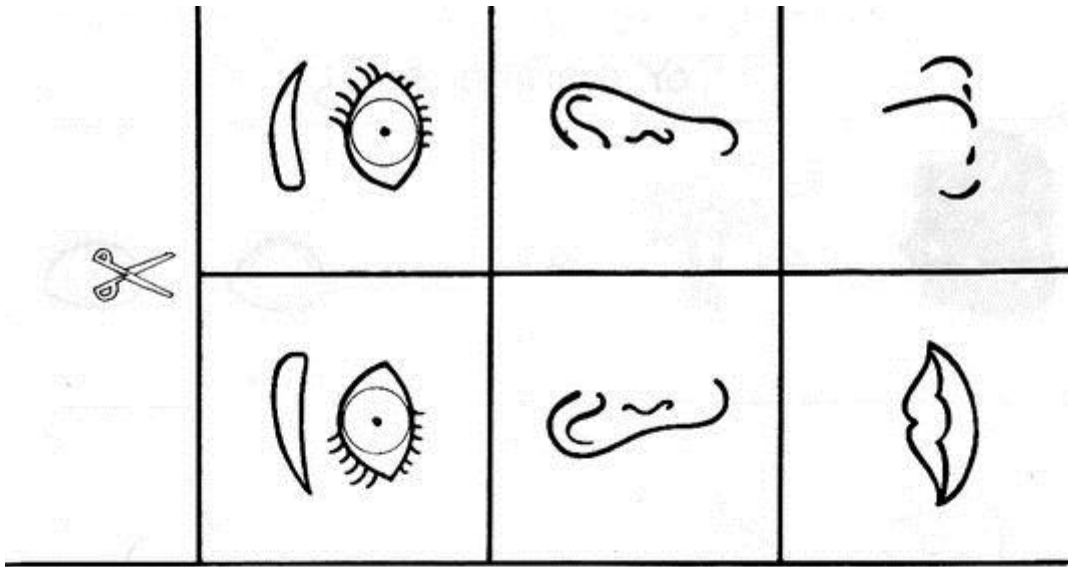
#HIGIENE PERSONAL

DESARROLLO DE ACTIVIDADES:

Armar el rompecabezas:



Completo las imágenes:




Pinta tus ojos del color que son.

Pon el color de tu pelo con lana o pedacitos de papel.

10.

- DELINEA Y COMPLETA EL CUERPO DE JUAN.
- DIBUJA LA ROPA QUE USA.
- ¿CUÁLES SON LAS DISTINTAS PARTES DEL CUERPO? ¿QUÉ ROPA LE PUSISTE?



HIGIENE PERSONAL:

Cuidamos nuestro cuerpo

Información importante para la familia:

CORONAVIRUS

¿QUÉ ES?

Una extensa familia de virus, algunos de los cuales pueden ser causa de diversas enfermedades humanas.



PROVOCA

El síndrome respiratorio de Oriente Medio (MERS), enfermedad respiratoria vírica



CONSECUENCIAS

Ha provocado la muerte de varias personas y el contagio de cientos

VIRAL

Se puede transmitir de humano a humano

¿CÓMO SE CURA?

Aún no existe un tratamiento específico, más que el de una enfermedad viral



(Con información de CHN/DMS)

SÍNTOMAS



TOS



DOLOR DE CABEZA



MALESTAR GENERAL



DIFICULTAD PARA RESPIRAR



ESTORNUDOS



DOLOR MUSCULAR

¡PREVENCIÓN!

CORONAVIRUS

SI ME DUELE LA CARGANTASI ME DUELE LA GARGANTASI NO PUEDO RESPIRARSI EL DOLOR DE MÚSCULOS, FIEBRE, ABUSO DE LA VOZ

¡IMPORTANTE!

1



2



3



4

Pintá la secuencia

¡Lavarse las manos correctamente!

• Lee estos pasos informativos para lavarte correctamente las manos. Resalta los flecos, uñas, pliegues y espacios en el baño.

<p>1</p>  <p>Primer paso: Mojate las manos.</p>	<p>2</p>  <p>Segundo paso: Tomá el jabón o aplicate suficiente jabón líquido.</p>
<p>3</p>  <p>Tercer paso: Frotá ambas palmas.</p>	<p>4</p>  <p>Cuarto paso: Refregá la palma derecha sobre el dorso izquierdo.</p>
<p>5</p>  <p>Quinto paso: Refregá la palma izquierda sobre el dorso derecho.</p>	<p>6</p>  <p>Sexto paso: Frotá y limpiá las uñas de ambas manos.</p>
<p>7</p>  <p>Séptimo paso: Enjuagá las manos.</p>	<p>8</p>  <p>Octavo paso: Secá tus manos.</p>


Durante este proceso, NO DESPERDICIES AGUA.
Hacelo rápido y de manera eficiente.



<http://librosnarrados.az.com.ar/index.html?fbclid=IwAR0ygW3icFCHv71Pw2Qlr1BZO766>



[h2hLfwmAayOYolsN1UCCE-PWy1GOZU](https://www.youtube.com/watch?v=h2hLfwmAayOYolsN1UCCE-PWy1GOZU)



Directivo: Verónica Verdeguer

Docente responsable: Silvana Guerrero