

E.E.E. S.A.R.M. PRE-TALLER "A" ARTESANÍAS: ÁREAS INTEGRADAS, ED. MUSICAL, ED. FÍSICA, COMPUTACION.

TURNO MAÑANA

TITULO: #NOS CUIDAMOS ENTRE TODOS

CONTENIDOS: CIENCIAS: -HIGIENE DEL HOGAR Y PERSONAL. - PARTES DE LA CASA. EL DORMITORIO. - ACTIVIDADES LABORALES EN LA SOCIEDAD.

- EFEMERIDES: 1 DE MAYO DÍA DEL TRABAJADOR.

MATEMATICA: - NUMERACION. CONTEO. -EL CALENDARIO. -INSTRUCTIVOS SENCILLOS.

LENGUA: - ESCRITURA DE PALABRAS SIGNIFICATIVAS. - RELACIONES INTERPERSONALES.ORALIDAD

-TECNOLOGIA: HABILIDADES MOTRICES- PASO A PASO

-MUSICA: ESTILOS DE MELODÍAS Y DE VOCES, INTERPRETACIÓN DE MELODÍAS

-ED. FISICA: MOTRICIDAD. LATERALIDAD

-COMPUTACION: UTILIDADES Y BENEFICIOS DE LA COMPUTADORA

ACTIVIDADES:

DIA 1: COMENZAMOS UN NUEVO MES. OBSERVAMOS EL CALENDARIO

- COMPARAMOS CON UNO QUE HAYA EN CASA. COMPLETA LOS NÚMEROS QUE FALTAN.
- MARCÁ CON COLOR EL DÍA DEL TRABAJADOR.

DOM	LUN	MAR	MIER	JUE	VIE	SAB
					1	2
	4		6		8	
10	11			14		16
	18		20		22	
24		26			29	30
31						

DOCENTES: MARIA E. ORTEGA, ROMINA GONZALEZ, LUCIANA PUIGROS, VANINA GUTIERREZ, VANINA YAÑEZ.

E.E.E. S.A.R.M. PRE-TALLER "A" ARTESANÍAS: ÁREAS INTEGRADAS, ED. MUSICAL, ED. FÍSICA, COMPUTACION.

-EDUCACIÓN FÍSICA: ACTIVIDAD: EXPERIMENTAR ACCIONES MOTRICES CON EL CUERPO. LUEGO DE REALIZAR LA ENTRADA EN CALOR CORRESPONDIENTE, COLOCAR EN EL ESPACIO DE LA CASA BOTELLAS O ALGÚN ELEMENTO QUE SE PUEDA UTILIZAR REEMPLAZANDO UNOS CONOS.

COLOCAR LAS BOTELLAS EN FORMA LINEAL BIEN SEPARADAS PARA LUEGO PASAR PRIMERO CORRIENDO ESQUIVANDO CADA BOTELLA, LUEGO SALTANDO CON LOS DOS PIES JUNTOS. (REALIZAR LA ACTIVIDAD CINCO VECES).

EN POSICIÓN PARADO CONTRA LA PARED REALIZAR FUERZA DE BRAZOS, FLEXIONANDO Y ESTIRANDO LOS CODOS

EN POSICIÓN PARADA ABRIR Y CERRAR LOS BRAZOS Y PIERNAS CON PEQUEÑOS SALTOS. ESTE EJERCICIO REPETIRLO 10 VECES.

DIA2: CONVERSÁ CON TU FAMILIA DEL DÍA DEL TRABAJADOR

¿CUAL ES EL TRABAJO DE MAMÁ? ¿CUAL ES EL TRABAJO DE PAPÁ?

RECORTÁ Y PEGA DISTINTAS IMÁGENES DONDE SALGAN DISTINTOS TRABAJOS.

♥ DIBUJO EN QUE ME GUSTARIA TRABAJAR CUANDO SEA GRANDE

MÚSICA: -BUSCAR EN CASA EL LUGAR MÁS TRANQUILO Y SENTARSE

2- ESCUCHAR EN CUALQUIER DISPOSITIVO EL SIGUIENTE AUDIO ENVIADO POR WHATSAPP

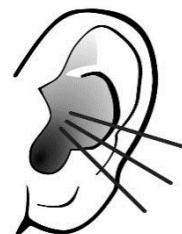
3- RESPONDO A LA FAMILIA:

A-¿LA MELODÍA ES RÁPIDA O LENTA?

B- ¿QUE VOZ ESCUCHAS (MUJER O HOMBRE)

¿C- QUE TE PARECE LA CANCIÓN SERÁ DE ROCK,

CUMBIA O MELÓDICA?



DOCENTES: MARIA E. ORTEGA, ROMINA GONZALEZ, LUCIANA PUIGROS, VANINA GUTIERREZ, VANINA YAÑEZ.

E.E.E. S.A.R.M. PRE-TALLER “A” ARTESANÍAS: ÁREAS INTEGRADAS, ED. MUSICAL, ED. FÍSICA, COMPUTACION.

DIA 3 ACTIVIDADES DE TALLER “LOS TRABAJADORES CREATIVOS”

REALIZO UNA ALCANCIA

MATERIALES

- GLOBO
- 4 CORCHOS O TAPAS DE BOTELLA
- PINCEL
- PINTURA (TEMPERA O ACRILICO)
- DIARIO
- CINTA
- PEGAMENTO PLATICOLA O ENGRUDO

OBSERVAR LAS IMÁGENES Y COMENZAR CON LA ELABORACIÓN



COMPUTACIÓN

LAS COMPUTADORAS SON DE USO PERSONAL Y ACTUALMENTE SE ENCUENTRAN MUY DIFUNDIDAS EN TODAS PARTES:

1- CON AYUDA DIBUJA O ESCRIBE. ¿EN QUÉ LUGARES SE PUEDE UTILIZAR LA COMPUTADORA EN LA VIDA DIARIA?

DIA 4: TECNOLOGÍA. TRABAJOS DE ANTES Y DE AHORA

CONVERSAMOS CUALES SON LOS TRABAJOS DE ANTES QUE CON EL TIEMPO TUVIERON EL APOORTE DE LA TECNOLOGIA

LOS RELACIONAMOS Y CONVERSAMOS EN FAMILIA, AQUÍ TE MOSTRAMOS ALGUNOS EJEMPLOS



LAVADO DE ROPA

DOCENTES: MARIA E. ORTEGA, ROMINA GONZALEZ, LUCIANA PUIGROS, VANINA GUTIERREZ, VANINA YAÑEZ.

E.E.E. S.A.R.M. PRE-TALLER "A" ARTESANÍAS: ÁREAS INTEGRADAS, ED. MUSICAL, ED. FÍSICA, COMPUTACION.

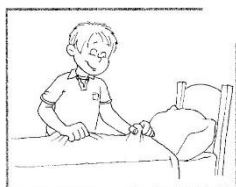
♥ CONTINUAMOS CON LA ELABORACION DE LA ALCANCIA

CON LOS PAPELES DE DIARIO DEL DIA REALIZAMOS CARTAPESTA SOBRE EL GLOBO (PEGANDO VARIAS CAPAS DE PAPELES SOBRE PAPELES CON ABUNDANTE PEGAMENTO)



_ DEJAR SECAR

DIA 5¿AYUDAS EN LOS TRABAJOS DE LA CASA? MARCA ALGUNO DE ELLOS.



ACTIVIDAD DE TALLER

-PINTAMOS LA ALCANCIA DEL COLOR QUE MAS TE GUSTE

-LA DEJAMOS SECAR.-ROMPEMOS EL GLOBO Y REALIZAMOS LA ABERTURA DE LA ALCANCIA CON UNA TIJERA



MUSICA: ESCUCHAMOS NUEVAMENTE LA CANCIÓN

A-RESPONDO A LA FAMILIA DE QUE TRATA LA CANCIÓN

B-EJECUTAMOS LA CANCIÓN CON LOS INSTRUMENTOS CONSTRUIDOS LA CLASE PASADA


DOCENTES: MARIA E. ORTEGA, ROMINA GONZALEZ, LUCIANA PUIGROS, VANINA GUTIERREZ, VANINA YAÑEZ.

E.E.E. S.A.R.M. PRE-TALLER "A" ARTESANÍAS: ÁREAS INTEGRADAS, ED. MUSICAL, ED. FÍSICA, COMPUTACION.

DIA 6:

COMPUTACION

**HABITOS
LO QUE NO DEBO HACER
COLOREA.**



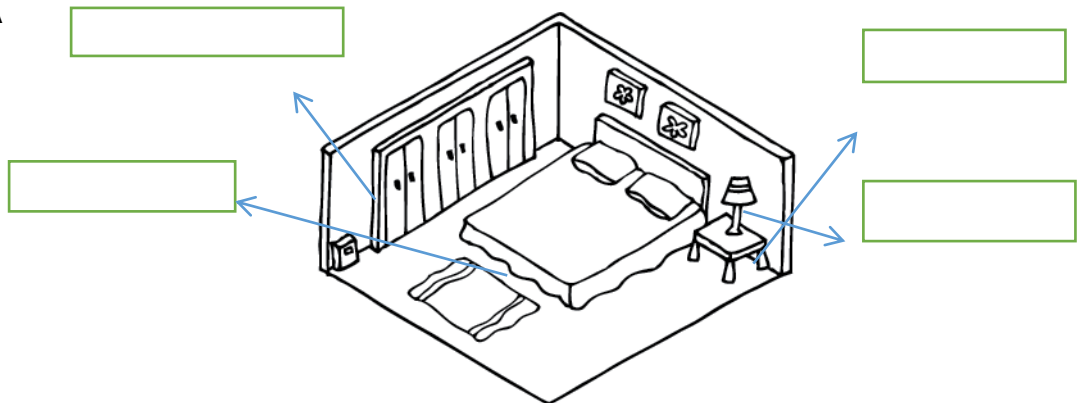
♥ CONTINUAMOS RECORRIENDO NUESTRA CASA

AHORA ES MOMENTO DE RECONOCER LA IMPORTANTE FUNCIÓN QUE CUMPLE EL DORMITORIO. ¡ES DONDE DESCANSAMOS, JUGAMOS Y GUARDAMOS NUESTRAS COSAS!

_ ACOMPAÑADO DE UN ADULTO OBSERVAMOS NUESTRO DORMITORIO

NOMBRAR TODO LO QUE OBSERVAS EN LA IMAGEN DEL DORMITORIO

ESCRIBIR LAS PALABRAS DE LOS OBJETOS DEL DORMITORIO CON AYUDA DE MAMÁ



DIA 7 "NOS PROTEGEMOS CUIDANDO LA HIGIENE"

CONVERSAMOS SOBRE LA IMPORTANCIA DE LA HIGIENE

¿QUIEN REALIZA LA LIMPIEZA DEL DORMITORIO? DIBUJO Y ESCRIBO QUE ELEMENTOS DE LIMPIEZA QUE UTILIZO.

DOCENTES: MARIA E. ORTEGA, ROMINA GONZALEZ, LUCIANA PUIGROS, VANINA GUTIERREZ, VANINA YAÑEZ.

E.E.E. S.A.R.M. PRE-TALLER “A” ARTESANÍAS: ÁREAS INTEGRADAS, ED. MUSICAL, ED. FÍSICA, COMPUTACION.

COLOCO SI O NO Y SI TE ANIMAS COLOCA CUANTAS VECES A LA SEMANA LO HACES

LIMPIO EL PISO

ORDENO MI CAMA

ORDENO EL PLACARD

ARREGLO MIS PERTENENCIAS

ED. FÍSICA: IDENTIFICAR LA LATERALIDAD. **ACTIVIDAD:** LUEGO DE REALIZAR UNA BUENA ENTRADA EN CALOR, COLOCAR VARIAS BOTELLAS DE PLÁSTICO A UNOS POCOS METROS, PARA LUEGO PATEAR UNA PELOTA CON LAS PIERNAS. REALIZAR LA MISMA ACTIVIDAD CON LOS BRAZOS. COLOCAR, SOBRE UNA MESA O ALGÚN OBJETO ALTO, BOTELLAS DE PLÁSTICO, PARA LANZAR LA PELOTA PRIMERO CON UNA MANO Y LUEGO CON LA OTRA. ¿CON QUE MANO TENGO MÁS PUNTERÍA?

DIA 8 REALIZAMOS UN PORTA RETRATO PARA DECORAR NUESTRO DORMITORIO



BUSCAR UNA FOTO

MARCAR EN UN CARTON LA BASE DEL PORTARETRATO DEL TAMAÑO QUE DESEES

REALIZAR LA PARTE DELANTERA, EL MARCO CON CARTON TENIENDO EN CUENTA EL TAMAÑO DE LA FOTO

DIA 9 PINTAR LA BASE DE TODO EL PORTARETRATO - DEJAR SECAR Y DECORAR EL MARCO CON FIDEOS DE DIFERENTES FORMAS Y TAMAÑOS PREVIAMENTE PINTADOS (COLOCARLOS CON PEGAMENTO SOBRE EL CARTON)

DIA 10: EN FAMILIA “DIGALO CON MIMICA”

PROPONEMOS JUGAR A DIGALO CON MIMICA CON TODOS LOS INTEGRANTES DE NUESTRA FAMILIA. NOS UBICAMOS EN UNA RONDA EN ALGUN ESPACIO DE LA CASA Y REPRESENTAMOS CON NUESTRO CUERPO DIFERENTES TAREAS PROPIAS DEL HOGAR (EL RESTO DE LOS INTEGRANTES DEBE ADIVINAR A QUE SE REFIERE) SE DEBE REALIZAR POR TURNOS QUIEN MAS ACIERTOS OBTIENE GANA Y TENDRA LA RECOMPENSA QUE SE PROPONGA PREVIAMENTE POR LOS INTEGRANTES DEL JUEGO. 😊 ¡A DIVERTIRSE!!!

DIRECTORA: ANALIA ARACENA

DOCENTES: MARIA E. ORTEGA, ROMINA GONZALEZ, LUCIANA PUIGROS, VANINA GUTIERREZ, VANINA YAÑEZ.