

**GUÍA PEDAGÓGICA N°20 DE RETROALIMENTACIÓN****GRUPO N°:1****ESCUELA:** MARIANO NECOCHEA**CUE:** 7000002-00**DOCENTES:** CAROLINA RODRÍGUEZ - MÓNICA YANADEL - VALERIA RIVERO**GRADO:** PRIMERO**TURNO:** MAÑANA**GRUPO:** N°1**ÁREAS:** LENGUA, MATEMÁTICA, CIENCIAS SOCIALES, CIENCIAS NATURALES, FORMACIÓN ÉTICA Y CIUDADANA.**TÍTULO DE LA PROPUESTA:** “COLABORO CON MI FAMILIA”**CONTENIDOS:**

LENGUA: COMPRENSIÓN LECTORA. LECTO-ESCRITURA. PRODUCCIÓN.

CIENCIAS SOCIALES: LA CASA. LA FAMILIA: INTEGRANTES Y ROLES.

FORMACIÓN ÉTICA Y CIUDADANA: NORMAS DE CONVIVENCIA Y VALORES.

MATEMÁTICA: NÚMEROS HASTA 100. RELACIONES NUMÉRICAS.  
OPERACIONES: SUMA Y RESTA.

CIENCIAS NATURALES: SERES VIVOS: ANIMALES. DESPLAZAMIENTO Y ALIMENTACIÓN.

**INDICADORES DE EVALUACIÓN PARA LA NIVELACIÓN:**

LENGUA: LEE Y COMPRENDE UN TEXTO BREVE. PRODUCE ORACIONES.

CIENCIAS SOCIALES: IDENTIFICA LA CASA COMO UN LUGAR SIGNIFICATIVO.  
DIFERENCIA INTEGRANTES Y ROLES FAMILIARES.

FORMACIÓN ÉTICA Y CIUDADANA: CUMPLE NORMAS Y APLICA VALORES.

MATEMÁTICA: LEE, ESCRIBE Y COMPARA NÚMEROS HASTA 100. RESUELVE  
OPERACIONES DE SUMA Y RESTA.

CIENCIAS NATURALES: CLASIFICA SERES VIVOS Y ELEMENTOS SIN VIDA.  
DIVERSIDAD ANIMAL: DESPLAZAMIENTO Y ALIMENTACIÓN.

**DESAFÍO:** CONFECCIÓN DE TARJETAS Y FICHAS DE BINGO CON IMÁGENES, PALABRAS Y NÚMEROS.

**ACTIVIDADES:**

1- LEE CON ATENCIÓN.

“LUCAS VIVE MUY FELIZ CON SU FAMILIA EN LA GRANJA. SUS PAPÁS REALIZAN LAS TAREAS DE LA CASA, CULTIVAN LA TIERRA Y ALIMENTAN LOS ANIMALES. LUCAS Y SU HERMANA MORENA COLABORAN”.



2- COMENTA Y RESPONDE.

- ¿CÓMO SE LLAMAN LOS NENES? \_\_\_\_\_
- ¿CON QUIÉNES VIVEN? \_\_\_\_\_
- ¿QUÉ TRABAJOS REALIZAN LOS PAPÁS? \_\_\_\_\_



3- ESCUCHA: EN LA GRANJA ENCONTRAMOS SERES VIVOS Y ELEMENTOS SIN VIDA.

CONFECCIONA LISTAS CON CADA UNO DE ELLOS.

SERES VIVOS

ELEMENTOS  
SIN VIDA

4- PIENSA ¿CÓMO SE DESPLAZAN LOS ANIMALES? UNE CON FLECHAS.









VUELA

CAMINA

NADA

REPTA


5- RECUERDA LA FORMA DE ALIMENTACIÓN DE LOS ANIMALES. ENUMERA LOS ANIMALES Y ESCRIBE SU ALIMENTO.

	<input type="checkbox"/>	_____		<input type="checkbox"/>	_____
	<input type="checkbox"/>	_____		<input type="checkbox"/>	_____
	<input type="checkbox"/>	_____		<input type="checkbox"/>	_____

6- COMPLETA LA BANDA NUMÉRICA.

90									
----	--	--	--	--	--	--	--	--	--

7- ESCRIBE EL NOMBRE DE LOS NENES DE LA GRANJA Y COLOCA ANTERIOR Y POSTERIOR.

	Número anterior	2	Número posterior
	<input type="checkbox"/>	2	<input type="checkbox"/>
	<input type="checkbox"/>	5	<input type="checkbox"/>
	<input type="checkbox"/>	8	<input type="checkbox"/>
	<input type="checkbox"/>	3	<input type="checkbox"/>
	<input type="checkbox"/>	9	<input type="checkbox"/>
			

8- RESUELVE LAS SIGUIENTES OPERACIONES.

¡A UNIR!

Une la operación con su resultado correspondiente.

7 - 3	4
12 - 4	12
5 + 6	11
9 + 4	8
10 - 3	13
6 + 6	7

9- OBSERVA LA IMAGEN DE LA GRANJA Y PRODUCE DOS ORACIONES TENIENDO EN CUENTA LOS SIGUIENTES VALORES:




**RESPECTO COLABORACIÓN RESPONSABILIDAD**






10- ¡VAMOS A DIVERTIRNOS!

- JUEGA AL BINGO CON ALGÚN INTEGRANTE DE LA FAMILIA.
- IMPRIME Y RECORTA LAS FICHAS. TAMBIÉN PUEDES DIBUJAR.
- PEGA LAS FICHAS EN UNA CARTULINA Y COLÓCALAS EN UNA BOLSA.
- CADA INTEGRANTE SACA UNA FICHA POR VEZ Y VA COMPLETANDO SU CARTÓN.

- ¡GANA QUIÉN LO COMPLETE PRIMERO!



PAPÁ		PATO		85
		36		CASA
18			64	AGUA

		CABALLO		
			66	90
TELA		51	SOL	

**INSTRUMENTO DE EVALUACIÓN:** RECUERDA QUE DEBES ENVIAR A LA SEÑO FOTOS, VIDEOS Y AUDIOS DE TUS TAREAS.

**DIRECTORA: LIC. CLAUDIA SÁNCHEZ.**