

GUÍA PEDAGÓGICA Nº 22- RETROALIMENTACIÓN GRUPO 2

ESCUELA: FLORENCIA NIGTHINGALE

CUE: 7000577/00

DOCENTES: NELSON SORIA- SILVANA MARÍN

GRADO: PRIMERO “A” – “B” PRIMER CICLO

NIVEL PRIMARIO TURNO: TARDE

AREAS: MATEMATICA. LENGUA.CS. SOCIALES. CS. NATURALES. FORMACION ETICA.
EDUC. MUSICAL. EDUC. PLASTICA

TÍTULO: “FIESTA DE CUMPLEAÑOS” ” **DESAFÍO:** ORGANIZAR TU FIESTA DE CUMPLEAÑOS

CONTENIDOS:

- MATEMÁTICA: EL NÚMERO NATURAL, FUNCIONES Y USOS EN LA VIDA COTIDIANA. CÁLCULOS UTILIZANDO SECUENCIAS DE DESCOMPOSICIÓN ADITIVA. RESOLUCIÓN DE SITUACIONES PROBLEMÁTICAS. REPRODUCCIÓN Y COPIA DE FIGURAS GEOMÉTRICAS: CUADRADOS, TRIÁNGULOS, RECTÁNGULOS.
- LENGUA: . LA ESCUCHA COMPRENSIVA DE TEXTOS LEÍDOS O EXPRESADOS EN FORMA ORAL POR ADULTOS. LA ESCRITURA AUTÓNOMA DE PALABRAS Y ORACIONES QUE CONFORMAN TEXTOS, RESPETANDO LAS CORRESPONDENCIAS ENTRE SONIDOS Y LETRAS. REALIZAR ACTIVIDADES A PARTIR DE DIFERENTES INSTRUCCIONES ORALES.
- CIENCIAS SOCIALES: EL CAMPO Y LA CIUDAD. RECONOCIMIENTO DE LUGARES SIGNIFICATIVOS PROPIOS (BARRIOS, ESCUELAS, CALLES, PLAZAS, OFICINAS PÚBLICAS, CLUBES, COMERCIOS, ITINERARIOS COTIDIANOS).
- CIENCIAS NATURALES: : HÁBITOS QUE FAVORECEN LA SALUD COMO HIGIENE PERSONAL.
- FORMACIÓN ÉTICA Y CIUDADANA: LOS VALORES Y SU PUESTA EN PRÁCTICA EN DIFERENTE SITUACIONES: AULICAS, FAMILIARES Y SOCIALES.

- EDUCACIÓN MUSICAL: MOVIMIENTO CORPORAL PAUTADO: RONDA TRADICIONAL.
- EDUCACIÓN PLÁSTICA: PRODUCCIÓN- LA CREACIÓN DE IMÁGENES FIGURATIVAS QUE REPRESENTEN SENSACIONES, EMOCIONES, SENTIMIENTOS E IDEAS EN FORMA INDIVIDUAL. APRECIACIÓN- LA PERCEPCION MULTISENSORIAL DE DIFERENTES HECHOS VISUALES: EXPRESION DE SENSACIONES, EMOCIONES, SENTIMIENTOS Y PENSAMIENTOS. CONTEXTALIZACIÓN- EL CONTEXTO SOCIAL Y CULTURAL.

INDICADORES DE EVALUACIÓN PARA LA NIVELACIÓN:

- RECONOCER LAS UNIDADES TEMPORALES A PARTIR DEL USO DEL CALENDARIO.
- COMPARAR Y RECONOCER FIGURAS GEOMÉTRICAS.
- PRODUCIR, EN FORMA AUTÓNOMA, ESCRITURA DE PALABRAS Y ORACIONES DE MANERA ALFABETICA.
- REALIZAR CÁLCULOS DE SUMA, ADECUANDO EL TIPO DE CÁLCULO A LA SITUACIÓN.
- DIFERENCIAR EL ESPACIO RURAL DEL ESPACIO URBANO Y SUS CARACTERISTICAS.
- RECONOCER E IMPLEMENTAR ALGUNOS HABITOS SALUDABLES A LA VIDA DIARIA.

DESARROLLO DE ACTIVIDADES

PRIMER DÍA ÁREA: MATEMÁTICA










TE PROONGO QUE JUGUEMOS A ORGANIZAR TU FIESTA DE CUMPLEAÑOS, PARA ELLO DEBERAS PEDIRLE AYUDA A UN ADULTO, PARA COMPLETAR CADA CONSIGNA SIN DEJARLAS INCOMPLETAS.

- 1) ENCIERRA CON UN CÍRCULO LA FECHA DE TU CUMPLEAÑOS:



2) LEE CUÁNTOS AÑOS CUMPLEN Y DIBUJÁ LAS VELAS CORRECTAS EN CADA TORTA:

1 2 3 4 5 6 7 8 9

<p>YO CUMPLO DOCE AÑOS.</p> 		<p>YO CUMPLO VEINTIUNO.</p> 
<p>YO CUMPLO NUEVE.</p> 		<p>YO CUMPLO DIECINUEVE.</p> 
<p>YO CUMPLO VEINTITRÉS.</p> 		<p>YO CUMPLO TREINTA Y DOS.</p> 

SEGUNDO DÍA ÁREA: LENGUA

1) ¿ Y TÚ, CUÁNTOS AÑOS CUMPLES? ESCRIBE COMO SE LEE.

.....

.....


2) COMPLETA LA LISTA DE MATERIALES CON LAS LETRAS QUE FALTAN:



T _ _ T _



_ _ IZZ _



_ _ NCH _

ÁREA: MATEMÁTICA

3) ANALIZA Y ELIGE EL PRESUPUESTO MÁS CONVENIENTE. SEÑALA CON UNA CRUZ.

PROMO 1:	
PANCHOS.....	\$20
PIZZAS.....	\$30
BOLSA DE PAPAS FRITAS...	\$20

PROMO 2:	
PANCHOS.....	\$20
PIZZAS.....	\$40
BOLSA DE PAPAS FRITAS.....	\$30

4) ¡A PENSAR! PINTA LA BURBUJA CORRECTA.

➤ SI ELIGES LA PROMO1 ¿CUÁNTO GASTARÍAS EN TOTAL?

\$50

\$70

\$80

TERCER DÍA ÁREA: CIENCIAS SOCIALES

1) PINTA LA BURBUJA.

➤ ¿EN CUÁL DE ESTOS ESPACIOS TE GUSTARÍA FESTEJAR EL CUMPLE?

CIUDAD

CAMPO

ÁREA: MATEMÁTICA

1) ENCIERRA CON CÍRCULO LAS FIGURAS QUE ENCUENTRES EN LA IMAGEN (CÍRCULOS, CUADRADOS, RECTÁNGULOS Y TRIÁNGULOS).



ÁREA: EDUCACIÓN MUSICAL

2) JUEGO DE LA OCA: EL JUEGO SE PUEDE JUGAR CON 2 PARTICIPANTES O MÁS. NOS PONEMOS EN RONDA, SI HAY MÁS DE 2 INTEGRANTES SUPERPONEMOS LAS MANOS, CANTANDO EL JUEGO DE LA OCA VA A EMPEZAR, IA IA IO, ES MUY DIVERTIDO SI SI SI, ES MUY ABURRIDO NO NO NO. 1, 2,3,4,5,6,7,8,9 Y EN EL 10, EL PARTICIPANTE DEBERÁ QUITAR LA MANO PARA QUE NO LE PEGUEN. PIERDE QUIEN AL TERCER INTENTO LE HAYA PEGADO, SINO EL QUE PEGA QUEDARÁ AFUERA.

CUARTO DÍA

ÁREA: CIENCIAS NATURALES

- 1) MARCA CON UNA CRUZ LO QUE DEBERÍAS HACER ANTES DE SENTARSE A COMER.

ROMPER LA PIÑATA

LAVARSE LAS MANOS

PARTIR EL PASTEL

ÁREA: EDUCACIÓN PLÁSTICA

- 2) REALIZAR UNA TARJETA DE INVITACIÓN A UN CUMPLEAÑOS, DIBUJANDO ALGO DIVERTIDO Y COLORIDO. PARA QUE LOS INVITADOS NO SE LO PIERDAN. ELABORARLA SOBRE UN PAPEL DE COLOR (O PINTADO) DE 15 POR 15 CENTÍMETROS APROXIMADAMENTE.

QUINTO DÍA

ÁREA: FORMACIÓN ÉTICA

- 1) PINTA CON AZUL, LOS CÍRCULOS DE LAS ACCIONES SOLIDARIAS Y CON ROJO LAS QUE NO LO SON.



DIRECTORA: VIVIANA CABALLERO

DOCENTES: NELSON SORIA – SILVANA MARÍN

6