

ENI N°43 “MAFALDA” SALITA DE 5 AÑOS - COMUNICATIVA - AMBIENTE NATURAL Y SOCIO-CULTURAL - ARTISTICA

ENI N°43 “MAFALDA”

DOCENTE: ROSA ANA CARDOZO

SECCION 5 AÑOS

TURNO:: MAÑANA Y TARDE

ÁREA CURRICULAR: COMUNICATIVA - AMBIENTE NATURAL Y SOCIO-CULTURAL Y ARTISTICA.

TITULO DE LA PROPUESTA: APRENDO EN CASA JUNTO A MI FAMILIA.

CONTENIDOS:

-Escucha y disfrute de las narraciones o lecturas de cuentos y poesías.

-Modelado

-El cuerpo humano: partes: cabeza, tronco y extremidades

-Los números como etiqueta

ACTIVIDAD N°1: Escuchamos un cuento tradicional (el que tengan en casa) leído por los padres. Luego conversamos sobre el mismo, quienes eran sus personajes, cual les gusto más, de que trataba, que pasó al final. Dibujamos lo que más les gustó sobre una hoja de papel blanco (colocarle el nombre del cuento y el nombre del pequeño).

Ejemplo:



ENI N°43 “MAFALDA” SALITA DE 5 AÑOS - COMUNICATIVA - AMBIENTE NATURAL Y SOCIO-CULTURAL - ARTISTICA

ACTIVIDAD N°2: Elaboramos masa de sal y modelamos libremente.

Materiales necesarios:

- 2 medidas de harina común
- 1 medida de sal fina
- 1 parte de agua
- 1 cuenco o barreño para mezclar la masa
- Colorantes (puede ser polluelo, témperas, etc.)



Paso a paso:

1. En primero lugar añadiremos la harina en el barreño
2. Después mezclamos la harina con la sal y removemos un poco.
3. A continuación añadiremos el agua poco a poco removiendo primero con una cuchara o un palo de madera y seguidamente continuaremos amasando con las manos. (Esta parte les encantará hacerla a los niños).

Consejos:

- El colorante va en el agua antes de mezclarla con la harina.
- Los niños pueden también colaborar a la hora de **hacer la masa de sal**; además de utilizarla para crear sus manualidades tendrán una divertida experiencia sensorial.
- Si te sobra **masa de sal** y la quieres guardar para otras veces puedes meterla en un recipiente hermético incluso guardarla en la heladera para que aguante más tiempo.
- La superficie dónde vas a trabajar la masa de sal es recomendable que esté previamente enharinada para que no se pegue.
- Puedes barnizar tus figuras de pasta de sal con plasticola que es la que utilizamos muchas veces para pegar nuestras manualidades.

ENI N°43 “MAFALDA” SALITA DE 5 AÑOS - COMUNICATIVA - AMBIENTE NATURAL Y SOCIO-CULTURAL - ARTISTICA

- Traer tu obra de arte al jardín.

ACTIVIDAD N° 3

Junto con Mamá leo una poesía (antes de comenzar, con los chicos, realizamos una lectura de las imágenes que vemos, luego las mamás leen las palabras y los chicos las imágenes).

Los chicos dibujan un círculo grande en una hoja y completan transfloRANDOLO en una carita. Pueden utilizar lanitas, cintas, etc. Colocar nombre del pequeño.

EN MI CARA REDONDITA

EN MI 

TENGO  Y 

Y TAMBIEN UNA 

PARA  Y 

CON MIS  VEO TODO

CON MI  HAGO “ACHÍS”

Y CON MI  YO COMO 



**ENI N°43 “MAFALDA” SALITA DE 5 AÑOS - COMUNICATIVA - AMBIENTE
NATURAL Y SOCIO-CULTURAL - ARTISTICA**

ACTIVIDAD N° 4

Una vez terminada la carita la recortamos y la pegamos en una hoja mas grande, completamos dibujándole el cuerpo entero.

Ejemplo:

Nombre del niño: (escribo solito como pueda)











ACTIVIDAD N° 5

**ENI N°43 “MAFALDA” SALITA DE 5 AÑOS - COMUNICATIVA - AMBIENTE
NATURAL Y SOCIO-CULTURAL - ARTISTICA**

Pinto los dibujos, los cuento y coloco los números que corresponda dentro de los casilleros.
Colocar solitos el nombre en la hoja.

Nombre del niño:.....

NOMBRE DEL DIRECTIVO: GRACIELA CARELLI