

Escuela: Dr. Alfredo Calcagno

Docente: Salomón Vilma

Sala: 4 y 5 años.

Turno: mañana.


Guía pedagógica n°1

Aprendemos contando


Actividades:

1° día: ¡¡a contar!!

- Sentados en la mesa se le entrega al alumno 2 círculos que van a contener un número el cual lo deben identificar por luego pegar figuras a la cual indique el número.



4



6

2° día:

- En una hoja colocamos la figura de las dos manos, cada dedo llevara un número continuo donde los alumnos deberán colocar las cantidades correctas del 1 al 10 se realizará la actividad pegando palitos según la cantidad que indique.

3° día:

- En un espacio físico distribuir tapitas de distintos colores con lo cual harán su respectivo agrupamiento por colores, luego realizarán el conteo oral de la cantidad de cada agrupamiento.
- Realizar en cartón con forma de cuadrados los cuales contendrán un número (del 1 al 6) donde deberán colocar la cantidad de tapitas según indica el número. Ejemplo.

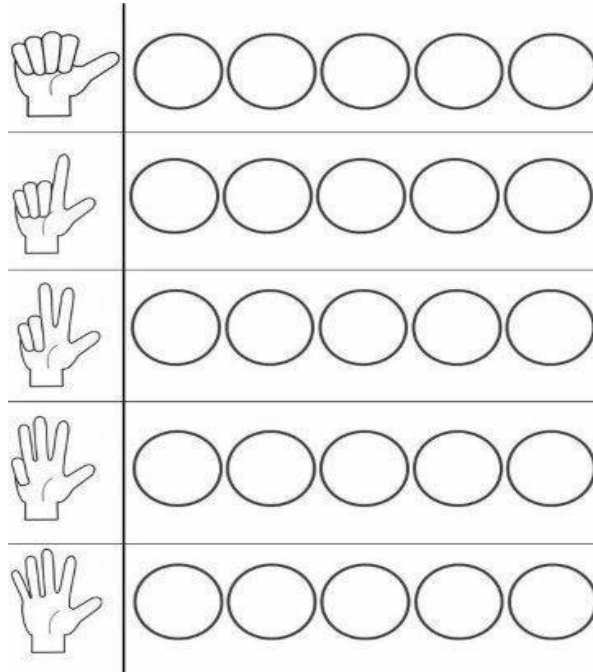


4° día:

- Dibujar un arcoíris con tres divisiones.
- Luego lo deben adornar con papelitos de colores el 1° arco debe tener 5 papelitos de color rojo, 2° arco debe tener 6 papeles de color amarillo y el 3° arco 8 papeles de color celeste, luego de realizar la actividad contar y colocar el número correspondiente a cada arco.

5° día:

- Deben contar los dedos de las manos y pintar el círculo según corresponda.



Actividades para la segunda semana


Contenido: lengua

1° día:

- Nos dibujamos, colocamos el nombre y pintamos las vocales que tiene el mismo.

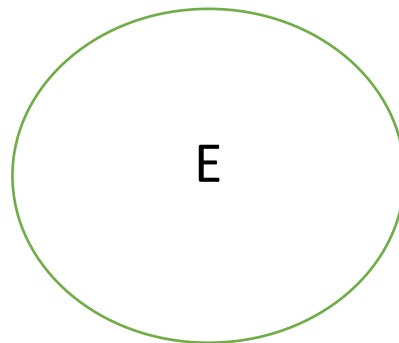
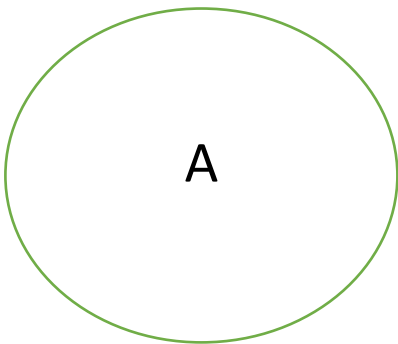
2° día:

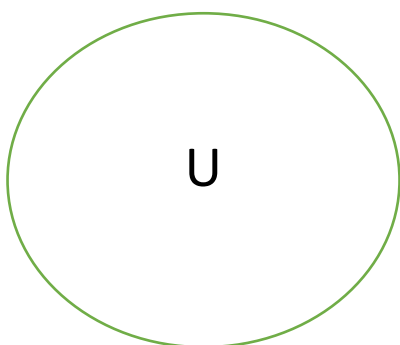
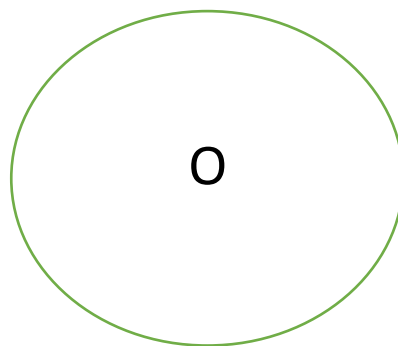
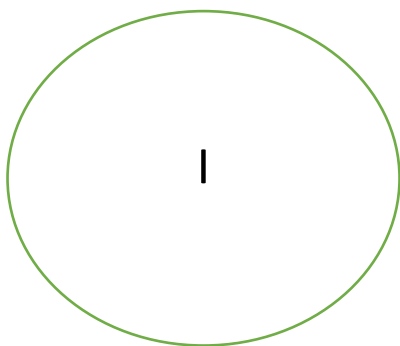
- Nombramos cada objeto que figura en cada vocal y descubrimos con comienzo con cada una de ellas y lo coloreamos.



3° día:

- Realizar 5 círculos cada uno llevara una vocal, en la que deberán recortar y pegar la vocal que indique cada círculo.





4° día:

- Recorto letras y escribo mi nombre.

5° día:

- Remarcar las vocales con color.

DOCENTE RESPONSABLE: SALOMON VILMA.

NOMBRE Y APELLIDO DEL DIRECTIVO: MOLINA MARISA

A T I P N M V B
I O N E X I A U
U S U E A I O U O.

IMPORTANTE: LAVARSE LAS MANOS ANTES Y DESPUÉS DE CADA ACTIVIDAD.