

ESCUELA JUANA DE IBARBOUROU

CUE: 7000235-00

J.COMPLETA

GUÍA N° 23 – RETROALIMENTACIÓN- GRUPO 1

16/ 11 AL 20/11/2020

GRADO: 2°

EDUCACIÓN PRIMARIA

ÁREAS: MATEMÁTICA, CIENCIAS SOCIALES, TECNOLOGÍA, ED. FÍSICA

TÍTULO DE LA PROPUESTA: “TRANSFORMAR Y CREAR”

CONTENIDOS

- EL NÚMERO NATURAL HASTA 1000
- RELACIONES DE MAYOR, IGUAL, MENOR, ANTERIOR, SIGUIENTE, ENTRE.
- RESOLUCIÓN DE SITUACIONES PROBLEMÁTICAS.
- CALCULOS SENCILLOS
- MULTIPLICACIÓN DE NÚMEROS NATURALES: SIGNIFICADOS ASOCIADOS A PROPORCIONALIDAD.
- FIGURAS GEOMÉTRICAS.
- INSTRUMENTOS DE USO SOCIAL PARA MEDIR LONGITUDES.
- FORMAS DE VIDA, ORGANIZACIÓN FAMILIAR
- NORMAS DE CONVIVENCIA FAMILIAR
- DIVERSAS MANERAS DE DAR FORMA A LOS MATERIALES.
- LA MANIPULACIÓN DE LOS OBJETOS EN LA MOTRICIDAD FINA Y GRUESA.
- INDICADORES DE VALIDACIÓN PARA LA NIVELACIÓN**
- IDENTIFICA NÚMEROS HASTA 1000.
- ORDENA Y USA NÚMEROS HASTA 1000.
- ESCRIBE EL NOMBRE DE NÚMEROS HASTA 1000.
- RESUELVE CÁLCULOS.
- RESUELVE SITUACIONES PROBLEMÁTICAS.

- DEDUCE LA TABLA DEL 2 Y DEL 3.
- IDENTIFICA TRIÁNGULO, CUADRADO Y CÍRCULO.
- DISTINGUE INSTRUMENTOS PARA MEDIR LONGITUDES.
- REUTILIZA ELEMENTOS PARA CREAR OTROS DIFERENTES, APLICANDO NOCIONES ESPACIALES.
- IDENTIFICA MODELOS DE ORGANIZACIÓN FAMILIAR.
- DISTINGUE LAS TAREAS DE LOS INTEGRANTES DE LA FAMILIA.
- RECONOCE NORMAS DE LA CONVIVENCIA FAMILIAR, COMPARTE JUEGOS.

DESAFÍO: REUTILIZAR UNA CAJA TRANSFORMÁNDOLA EN UNA VISTA AÉREA DE TU VIVIENDA

ACTIVIDADES (SEÑO GRACIELA)

1-ESCUCHA EL AUDIO DEL POEMA “UNA CAJA...” DE LAURA DEVETACH (SE ENVÍA AUDIO VÍA WHATSAPP)

- ¿QUÉ COSAS PODEMOS DISEÑAR CON UNA CAJA?.....

-LAS COSAS MÁS BONITAS SUCEDEN EN FAMILIA Y EN CASA.











2-DIBUJA TU CASA VISTA DESDE ARRIBA, LAS DISTINTAS DEPENDENCIAS COMO SI NO TUVIERA TECHO. ESTE ES EL DISEÑO QUE USARÁS PARA TRANSFORMAR LA CAJA.

3-A EMBOCAR

- ESTA ES UNA CAJA ESPECIAL. CADA PELOTITA QUE SE EMBOCA VALE 100 PUNTOS .JUEGA ¿QUIÉN EMBOCA MÁS?



4-COMPLETA EL CUADRO CON LOS PUNTAJES DE CADA UNO.

JUGADOR	PELOTITAS QUE EMBOCARON	SUMA	PUNTAJE TOTAL
		$100 + 100 + 100 =$	300
			
			
			
			

5-ESCRIBE LOS RESULTADOS DE MENOR A MAYOR.

6-ESCRIBE EL NOMBRE DE ESTOS NÚMEROS.

200800900

7- MIRA LA IMAGEN Y CALCULA EL PUNTAJE 1  = 100 PUNTOS



*PELOTAS DENTRO DE LA CAJA

$100 + 100 + 100 + 100 + 100 =$

*PELOTAS EN LA MESA

$100 + 100 =$

*PELOTAS EN EL PISO

$100 + 100 + 100 + 100 + 100 + 100 + 100 =$


.....


8-RESUELVE

LUCAS PUSO 170 CHAPITAS Y PÍA SACÓ 20. ¿CUÁNTAS CHAPITAS QUEDAN EN LA CAJA?

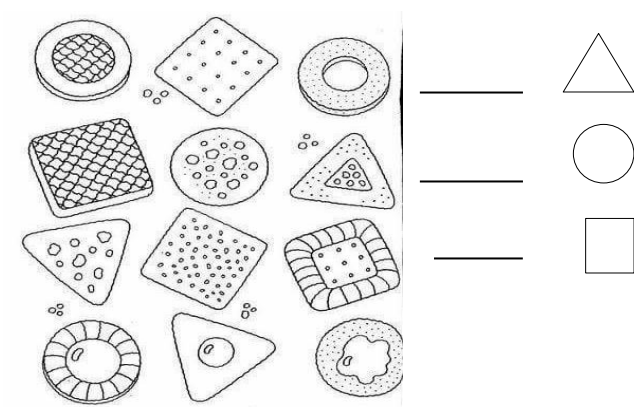


9-COMPLETA LOS BOMBONES SE COLOCAN EN MINI - CAJAS DE 2 Y 3 UNIDADES

CAJAS	1	2	3	4	5	6	7	8	9	10
										

CAJAS	1	2	3	4	5	6	7	8	9	10
										

10-EN LA CAJA HAY GALLETAS CON FORMA DE FIGURAS GEOMÉTRICAS CUENTA Y COMPLETA.



11-COMPLETA CON EL TIPO DE FAMILIA QUE CORRESPONDA (BUSCA EN GUÍAS ANTERIORES EL TEMA)



FAMILIA.....

FAMILIA

FAMILIA

12-DIBUJA ACTIVIDADES QUE REALIZAN LOS INTEGRANTES DE LA FAMILIA

13-ESCRIBE DOS NORMAS DE CONVIVENCIA DE TU FAMILIA.

14-PARA TRANSFORMAR LA CAJA EN UNA CASA DEBEMOS MEDIR Y USAR ALGUNOS INSTRUMENTOS DE MEDICIÓN. RODEA EL QUE UTILIZARÍAS.



EDUCACIÓN FÍSICA

PROF. DARÍO AHUMADA

15-GALLITO CIEGO: CON LA AYUDA DE ALGUIEN MAYOR (MAMÁ, PAPÁ O HERMANOS), JUEGA AL GALLITO CIEGO DENTRO DE CASA. EL OBJETIVO NO ES ATRAPAR A ALGUIEN, SINO QUE DEBERÁS ADIVINAR CADA OBJETO QUE TOQUE CON SUS MANOS. CUANTOS MÁS OBJETOS ACIERTE, MAYOR SERÁ EL PUNTAJE. CUANDO NO ADIVINE, PERDERÁ.



DESPUÉS DE CADA ACTIVIDAD LÁVATE LAS MANOS CON JABÓN.

16-¿SUAVE O RUGOSO?



EN UNA BOLSA OPACA SE PONEN OBJETOS VARIADOS:
UNA ESPONJA, ALGODÓN, UN GUANTE DE FREGAR, UN CALCETÍN, ETC. DEBERÁS

METER LA MANO EN LA BOLSA, TOCAR UN OBJETO Y ADIVINAR QUÉ ES. CUANDO LO LOGRES, SACARÁS EL OBJETO Y TOMARÁS OTRO.

TECNOLOGÍA

PROF.FANNY REINOSO

MATERIALES REUTILIZABLES

17-TE PROPONGO "TRANSFORMAR UNA CAJA DE ZAPATILLAS EN TU VIVIENDA".

*PARA ELLO DEBERÁS BUSCAR MATERIALES REUTILIZABLES.

* PUEDES ARMAR DENTRO DE LA CAJA DE ZAPATILLAS TODOS LOS AMBIENTES QUE HAY EN TU PROPIA CASA.

*OBSERVA LAS IMÁGENES PARA QUE TE DES UNA IDEA Y PUEDAS HACER TU CONSTRUCCIÓN.



*PEDÍ AYUDA A ALGUIEN PARA PODER CONSTRUIR ESTE TRABAJO.

*SI TIENEN OTRA MANERA DE CONSTRUIR LA CASA TAMBIÉN LO PUEDES HACER, HAY QUE PONER DE MANIFIESTO LA CREATIVIDAD.

SI NO SALE COMO EN LA IMAGEN, ¡NO HAY QUE DESANIMARSE LO IMPORTANTE ES INTENTARLO!

¡SUERTE CON ESTE DESAFÍO, TU PUEDES! *NO TE OLVIDES DE COMPARTIR FOTOS DEL TRABAJO TERMINADO CON LA SEÑO.

"A TENER PRESENTE" CUANDO SALGAS DE CASA USA TU TAPA BOCA"

¡ESPERO QUE TODOS EN TÚ FAMILIA SE ENCUENTREN BIEN A CUIDARSE MUCHO!

DIRECTORA: PROF. BEATRIZ MARTINEZ