

GUIA PEDAGÓGICA DE ACTIVIDADES N° 10**TITULO DE LA PROPUESTA: “REGRESO A CLASES”****Escuela:** DRA. CAROLINA TOBAR GARCIA**Sección:** HABILIDADES BÁSICAS “C”**Turno:** MAÑANA**Contenidos:**

- Reconocimiento de palabras significativas
- Expresión de sentimientos, emociones, ideas y opiniones
- Disfrute de juego
- Participación en situaciones de lectura y escritura.
- Historia nacional, las efemérides a través del tiempo.
- Apreciación e iniciación en prácticas de valores.
- Conteo, lectura de números, uso de escritura numérica en contextos significativos.

ACTIVIDADES**DÍA 1**

¡¡En la semana del niño nos divertimos en casa...Jugamos con sombras!!

- 1) Toma una hoja, lápiz y algunos de tus juguetes preferidos o algún elemento de tu hogar que te llame la atención, ubícate en el sol y disfruta de dibujar las sombras de los juguetes, observa bien donde está el sol y cual será tu posición ideal. Relájate y diviértete! Puedes invitar a tus hermanos o familia a realizarlo contigo. Luego pinta como más te guste.

**ÁREA CURRICULAR: CARPINTERÍA**

Día del niño: fabricamos un juego didáctico.

- 1) Observar el video que aquí se comparte <https://www.youtube.com/watch?v=tKJbZsNSjug>

- Recolectar los materiales necesarios, Con la ayuda de los padres analizar y elaborar diferentes modelos con materiales con los que contemos en casa
- Pintarlo a gusto de cada uno, Sacar una foto y enviarla a las señas.

1

Docentes responsables: Lucia Quiroga, Noelia Quiroga, María Alicia Tello, Patricia Bustos, Yamila Gelvez, Mario Chirino, Rodolfo Pizarro, José Luna.
Celadores y Maestros Celadores: Daniela Ponce, Paula Carzzo y Ángel Araya.

ÁREA CURRICULAR: PLÁSTICA Y CERÁMICA

Día del niño!!! Lo festejamos dibujando en familia.. UN DÍA ESPECIAL!!

- 1) Realizamos un lindo collage con materiales descartables

DÍA 2

- 1) Observa el siguiente video: 17 de agosto, muerte del General José de San Martín.

https://www.youtube.com/watch?v=1XCrUIZd_GA

A continuación lee con ayuda estas oraciones:

José Francisco de San Martín nació el 25 de febrero de 1778.

Falleció el 17 de agosto de 1850.

ÁREA CURRICULAR: TECNOLOGÍA

La Avena: es un cereal muy rico en fibras. Éste alimento nos ayuda a bajar de peso, limpiar nuestra sangre y es muy beneficioso para la digestión. Ahora realizaremos, galletas de avena. Presta atención a los números que aparecen en la siguiente receta.

Ingredientes: 1 paquete de avena, puede ser instantánea o no 2, huevos 1 vaso pequeño de azúcar ralladura de limón, vainillín ½ vaso de aceite ½ taza de leche líquida si deseas puedes colocar pasas

Preparación: colocar todos los ingredientes en 1 recipiente, y con ayuda de una cuchara revolver, dejar descansar 1 hora, para que absorba los líquidos la avena, enmantecar y enharinar 1 placa de la cocina

- Con ayuda de 1 cuchara colocar la preparación como en forma de albóndigas, cocinar unos 45 minutos en horno moderado. A disfrutar!!

DÍA 3

- 1) Teniendo en cuenta lo trabajado cuenta cuántas letras tienen las siguientes palabras. Dibuja este cuadro en tu cuaderno y escribe el número de letras al lado.

JOSE	
FRANCISCO	
SAN	
MARTIN	
FEBRERO	
AGOSTO	

ÁREA CURRICULAR: MÚSICA

1. Observar esta imagen sobre nuestros derechos.



2. Dibujar dos de ellos que les guste más.

DÍA 4

- 1) Con ayuda de tu familia, escribe en tu cuaderno todos los números que encuentre en las oraciones del punto 1. También anota los números que encuentre en la receta de las galletas de avena.
 - Colorea en tu cuaderno el número MENOR Y MAYOR.

ÁREA CURRICULAR: EDUCACIÓN FÍSICA

“Relevos encadenados”

3

Docentes responsables: Lucia Quiroga, Noelia Quiroga, María Alicia Tello, Patricia Bustos, Yamila Gelvez, Mario Chirino, Rodolfo Pizarro, José Luna.
Celadores y Maestros Celadores: Daniela Ponce, Paula Carzzo y Ángel Araya.

Por equipos. Cada equipo se colocará en fila a lo largo de la cancha, separados por unos 2 metros aproximadamente. El adulto dará la salida y el primer integrante de cada equipo comenzará a realizar su recorrido entre los miembros de su equipo hasta llegar al otro lado y volver corriendo a colocarse en su sitio.

Seguidamente saldrá el siguiente, y así hasta llegar al último. Gana el equipo que consiga que todos sus miembros hagan el recorrido más rápido.

DÍA 5

- 1) Observa la siguiente banda numérica, con ayuda de tu familia cópiala en tu cuaderno.

- Colorea todos los números que hayas encontrado en los puntos anteriores.

1	2	3	4	5	6
7	8	9	10	11	12
13	14	15	16	17	18
19	20	21	22	23	24
25	26	27	28	29	30


ÁREA CURRICULAR: MÚSICA

1. Escucha la canción “soy yo”. (video descargado para enviar a las familias)
2. En familia conversar sobre que trata la canción

DÍA 6

- 1) Con ayuda de la banda numérica anterior completa las siguientes series. Cópiala en tu cuaderno y escribe el número que corresponda en los lugares vacíos.

También puedes realizarlo oralmente sin escribir.



ÁREA CURRICULAR: CARPINTERÍA

- 1) Fabricamos el caballo de san Martín
 - Observar el video que aquí se comparte y a trabajar!!
https://www.youtube.com/watch?v=733QQkKgE_g

- Recolectar los materiales necesarios y con la ayuda de los padres analizar y elaborar diferentes modelos con materiales con los que contemos en casa.
- Pintarlo a gusto de cada uno ,sacar una foto y enviarla a las señoras

DÍA 7

El general Don José de San Martín siempre deseó que su hija Merceditas fuese una buena persona. Esto lo inspiró a escribir una serie de consejos “máximas”, para ella... lee algunos que escribió con ayuda de tu familia y hablen sobre el significado de cada una.

- Inspirar amor a la verdad y odio a la mentira.**
 - Estimular la caridad con los pobres.
 - Respeto sobre la propiedad ajena.
 - Acostumbrarla a guardar un secreto.
 - Acostumbrarla a estar formal en la mesa.
- **Inspirarle amor por la Patria y por la Libertad.**

ÁREA CURRICULAR: EDUCACIÓN FÍSICA

“Cuidado con los meteoritos”

Materiales: una venda (cualquier cosa para tapar los ojos)

Desarrollo: En parejas, un integrante se tapa los ojos y su pareja separada dos metros debe guiarla con directrices de izquierda, derecha, parar, atrás, etc.

Para evitar que choque contra otros meteoritos porque si no puede haber una explosión. Así evitamos el contacto con los demás..

A la señal se cambia de rol.

ÁREA CURRICULAR: PLÁSTICA Y CERÁMICA

Observamos la imagen de San Martín

- 1) Realizamos con ayuda de la familia una maqueta con materiales descartables, que represente a San Martín.



DÍA 8

5

Docentes responsables: Lucia Quiroga, Noelia Quiroga, María Alicia Tello, Patricia Bustos, Yamila Gelvez, Mario Chirino, Rodolfo Pizarro, José Luna.
Celadores y Maestros Celadores: Daniela Ponce, Paula Carzzo y Ángel Araya.

- 1) Con ayuda de la familia, completa las siguientes oraciones según lo leído anteriormente. Cópialas en tu cuaderno.

Hola, yo soy la hija de José de San Martín, me llamo.....

Me dice que siempre hable con la verdad y nunca con la

Que debo cuidar mis modales cuando estoy en la

También que me acostumbre a guardar un.....

ÁREA CURRICULAR: MÚSICA

Con ayuda completar estas rimas sanmartinianas, puedes copiarlo en el cuaderno o realizarlo oralmente.

1. Entonar las rimas en forma completa. (rima 1 “Corrientes”, rima 2 “España”, rima 3 “Merceditas”).

RIMAS SANMARTINIANAS

**NACÍ EN YAPEYÚ
Y QUIERO QUE ME CUENTES,
PERTENECE A UNA PROVINCIA
QUE SE LLAMA.....
(CORRIENTES)**

**CUANDO TUVO SIETE AÑOS,
SI LA MEMORIA NO ME ENGAÑA,
SE TRASLADÓ CON SU FAMILIA
A UN PAÍS LLAMADO.....
(ESPAÑA)**

**DE SU MATRIMONIO CON REMEDIOS
NACÍ UNA SOLA HIJITA,
QUE LO ACOMPAÑÓ A FRANCIA
Y SE LLAMÓ**
()

DÍA 9

- 2) En familia elegir 2 máximas vistas anteriormente, para trabajar en casa, luego se hablará sobre esta actividad con la docente en el grupo de padres.

6

Docentes responsables: Lucía Quiroga, Noelia Quiroga, María Alicia Tello, Patricia Bustos, Yamila Gelvez, Mario Chirino, Rodolfo Pizarro, José Luna.
Celadores y Maestros Celadores: Daniela Ponce, Paula Carzzo y Ángel Araya.

ÁREA CURRICULAR: EDUCACIÓN FÍSICA

“Bomba”

Materiales: una pelota.

Desarrollo: Los participantes se sitúan en círculo, separados unos de otros más de un metro. Uno se coloca en el centro del círculo con los ojos cerrados y será el encargado de gritar "bomba!" una vez terminada la cuenta atrás, aunque no exactamente justo cuando se llegue al final de esta cuenta atrás para dar mayor emoción al juego. Los demás del círculo se irán pasando la pelota de la manera que se acuerde (de izquierda a derecha, por ejemplo) mientras van diciendo en voz alta la cuenta atrás (20, 19, 18...). El que tenga la pelota al final de la cuenta atrás pasará a ocupar el centro del círculo..

DÍA 10









- 1) Teniendo en cuenta los consejos de San Martín para su hija Merceditas, pedirles a tus padres un consejo que ellos quisieran darte para tu futuro. Escríbelo en tu cuaderno.

ÁREA CURRICULAR: MÚSICA

2. Escuchar canción sobre el Gral. San Martín
<https://m.youtube.com/watch?v=T3kScKtuziE>
- 3 En una hoja dibujar lo que significó la canción para vos

Para favorecer mis hábitos de estudio es muy importante armar una rutina, la cual con ayuda de mis padres organizaré mis actividades para poder realizar mis tareas de la escuela y luego disfrutar de mis tiempos libres de manera segura y en familia.

A continuación describiremos una rutina básica a modo de ejemplo para que cada uno pueda armar la suya de acuerdo a sus necesidades.

<p>1. AL DESPERTAR ME VISTO SOLO</p> 	<p>7. PONGO LA MESA</p> 
<p>2. TIENDO MI CAMA</p> 	<p>8. AYUDO A RECOGER LOS PLATOS SUCIOS</p> 
<p>3. ME LAVO LAS MANOS</p> 	<p>9. DISFRUTO DE MI TIEMPO LIBRE Y LUEGO GUARDO MIS JUGUETES</p> 
<p>4. LAVO MIS DIENTES</p> 	<p>10. ME BAÑO</p> 
<p>5. ME SIENTO A DESAYUNAR</p> 	<p>11. ME VOY A DORMIR</p> 
<p>6. HAGO TODAS MIS TAREAS</p> 	<p>-ES MUY IMPORTANTE QUE A LA HORA DE ESTUDIAR LIMPIE BIEN LA MESA Y MIS ÚTILES CON ALCOHOL. -APAGAR EL TELEVISOR PARA AYUDARME A CONCENTRARME. -BUSCAR UN HORARIO DONDE PUEDA CONTAR CON LA AYUDA DE MIS PADRES O HERMANOS MAYORES.</p>

Directora: FABIANA STEINER

8

Docentes responsables: Lucia Quiroga, Noelia Quiroga, María Alicia Tello, Patricia Bustos, Yamila Gelvez, Mario Chirino, Rodolfo Pizarro, José Luna.
Celadores y Maestros Celadores: Daniela Ponce, Paula Carzzo y Ángel Araya.