

E. E.E. CRUCERO A.R.A GRAL. BELGRANO

DOCENTE: BARROSO MARÍA MARTA

SECCIÓN: 2DO. GRADO

TURNO: TARDE

TÍTULO: ¡REPASITO!

ÁREAS: INTEGRADAS

CONTENIDOS:



- NUMERACIÓN HASTA 39.
- EL TEXTO ORAL Y EL ESCRITO COMO FUENTE DE INFORMACIÓN. INTERPRETACIÓN DE LAS IDEAS EXPRESADAS EN EL TEXTO ESCRITO. LETRA, SÍLABA, PALABRA.
- LAS PLANTAS, SUS PARTES Y FUNCIONES.
- LOS MEDIOS DE TRANSPORTE.
- LOS DERECHOS DE LOS NIÑOS.
- LOS PROCESOS TECNOLÓGICOS; ELABORACIÓN DE PRODUCTOS, SELECCIONANDO LOS INSUMOS A UTILIZAR Y LOS MODOS DE HACER MÁS APROPIADA LA TAREA.
- CONOCIMIENTO Y VALORACIÓN DEL PROPIO CUERPO.
- RITMO Y MÉTRICA - LA VOZ CANTADA.
- COORDINACIÓN DINÁMICAS GENERALES.
- LÍNEAS Y CONTORNOS.

DÍA N°1

1) LEE ESTAS PALABRITAS Y DIBUJA

SODA

PILA

DADO

TOMATE

ACTIVIDADES DE EDUCACIÓN TECNOLÓGICA

1. EN ESTAS CLASES VAMOS A SEGUIR REPASANDO TEMAS QUE HEMOS VISTO DURANTE EL AÑO, OBSERVAR EL VIDEO PARA RECORDAR.

<https://www.youtube.com/watch?v= PXuVBbh3BQ>

2. ESCRIBIR O DIBUJAR CON AYUDA, SI ES NECESARIO, LOS INGREDIENTES QUE NECESITAMOS PARA PREPARAR GALLETAS.

DÍA N°2

1) COMPLETA LA GRILLA NUMÉRICA.

0									
10									
20									
30									

ACTIVIDADES DE EDUCACIÓN PSICOMOTRÍZ

1. EN EL PATIO DE TU CASA REALIZA LA SIGUIENTE LÍNEA COMO SE OBSERVA EN LA IMAGEN.



2. DEBES COLOCARTE EN UNO DE LOS EXTREMOS DE LA LÍNEA Y RECORRERLA DANDO SALTOS COMO SI FUERAS UN CONEJO.

DÍA N°3

- 1) DE LA GRILLA NUMÉRICA COPIA LOS NÚMEROS QUE SE ENCUENTRAN EN LOS CASILLEROS DE COLOR, EN EL SIGUIENTE RENGLÓN.
-

ACTIVIDADES DE ARTES VISUALES

MATERIALES: TIERRA, SÉMOLA, PLASTICOLA, SOPORTE: PUEDE SER CARTÓN DE CUALQUIER TIPO O UNA HOJA.

- 1- REALIZAMOS UN DIBUJO, PODEMOS DIBUJARNOS SOLOS O CON ALGUIEN DE LA FAMILIA.
- 2- UNA VEZ TERMINADO EL DIBUJO, CON MUCHO CUIDADO, COLOCAMOS UNA LÍNEA FINA DE PLASTICOLA BLANCA POR EL CONTORNO DEL DIBUJO, ANTES QUE SEQUE LA PLASTICOLA, COLOCAMOS TIERRA, EN LO POSIBLE FINA, QUE NO TENGA MUCHAS PIEDRITAS, O SÉMOLA, PARA DECORAR LA LÍNEA. LO DEJAMOS SECAR UNOS DÍAS.

DÍA N°4

- 1) OSBSERVA LA GRILLA NUMÉRICA DEL DÍA N°2 Y COMPLETA QUE NÚMEROS ESTÁN ANTES Y DESPUÉS DE...

____21____ ____17____ ____25____ ____36____

ACTIVIDADES DE EDUCACIÓN FÍSICA

RESPONDER:

- A) ¿CON QUÉ PARTE DE TU CUERPO PATEAS UNA PELOTA?

B) ¿EN QUÉ PARTE DE TU CUERPO DEBES COLOCARTE EL BARBIJO O TAPABOCA?

C) ¿CON QUÉ PARTE DEL CUERPO, LAS PERSONAS, SOPLAN LA VELA DE UNA TORTA DE CUMPLEAÑOS?

D) ¿CON QUÉ MIRAMOS A LOS DEMÁS?

DÍA N°5

1) RESUELVE

$$13+15=$$

$$9+7=$$

$$25+5=$$

$$12 - 6=$$

$$10 - 5=$$

$$30 - 10=$$

ACTIVIDADES DE EDUCACIÓN MUSICAL

1-OBSERVA EL SIGUIENTE VIDEO Y REALIZA LAS ACTIVIDADES PROPUESTAS POR LA DOCENTE:

<https://www.youtube.com/watch?v=kf-rnAw6T3U>

DÍA N°6

1) DIBUJA 3 MEDIOS DE TRANSPORTE TERRESTRES

ACTIVIDADES DE EDUCACIÓN TECNOLÓGICA

1. SI PREPARAMOS UNA MASA PARA GALLETITAS...

¿CON QUÉ CORTAMOS LA MASA PARA DARLE FORMA A LAS GALLETAS?
(TACHA LO QUE NO CORRESPONDA)

- ✓ CUCHARA
- ✓ MOLDES PARA GALLETAS

2. DIBUJA EN TU CUADERNO LA FORMA DE GALLETAS QUE MÁS TE GUSTARON.

DÍA N°7

1) DIBUJA 2 DERECHOS DE LOS NIÑOS QUE RECUERDES.

ACTIVIDADES DE EDUCACIÓN PSICOMOTRÍZ



1. EN UNA PARTE DEL SECTOR DE TU CASA, REALIZA LA SIGUIENTE LÍNEA CON UNA TIZA EN EL PISO.





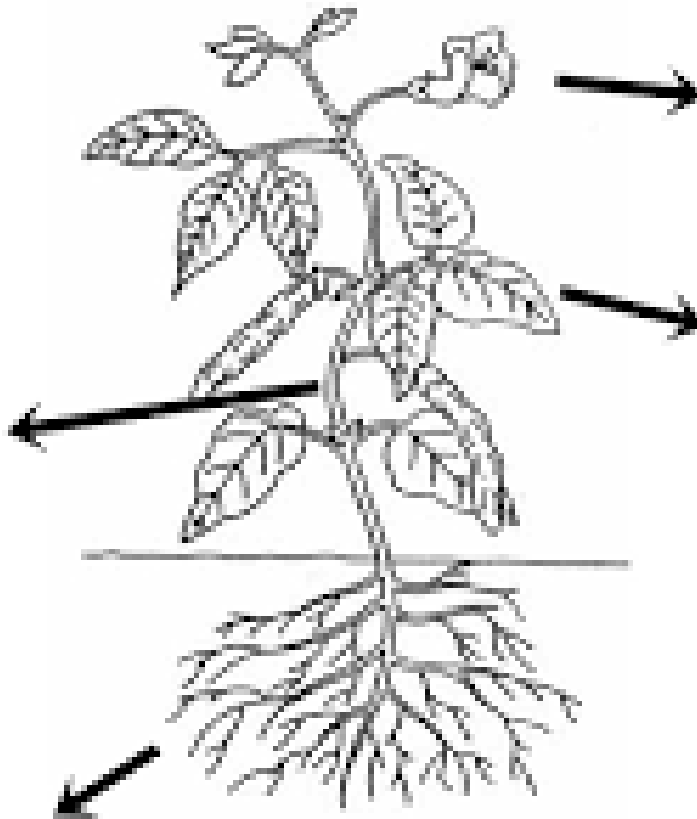
2. COLÓCATE DONDE COMENZASTE A DIBUJAR LA LÍNEA, DEBES RECORRER LA LÍNEA AVANZANDO DE COSTADO, SIN SALIRTE DE LA MISMA. ¡NO PIERDAS EL EQUILIBRIO!

DÍA N°8

1) COMPLETA LAS PARTES DE LA PLANTA Y PINTA:

- CON  LAS PARTES QUE USA LA PLANTA PARA ALIMENTARSE.
- CON  LAS PARTES POR DONDE ELIMINA EL OXÍGENO Y CAPTA LA LUZ SOLAR PARA LA FOTOSÍNTESIS.

- CON  LA PARTE QUE SIRVE PARA SOSTENERSE Y LLEVAR EL AGUA Y EL ALIMENTO.
- CON  LAS PARTES QUE SE ENCARGAN DE LA POLINIZACIÓN.



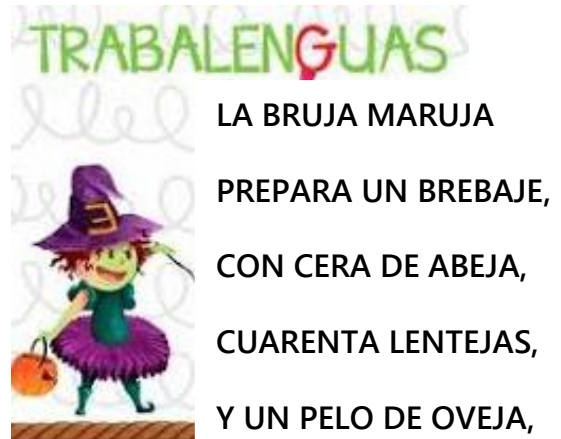
ACTIVIDADES DE ARTES VISUALES

1. CONTINUAMOS TRABAJANDO CON EL DIBUJO DE LA SEMANA ANTERIOR.
2. CUANDO ESTÉ BIEN SECO, LE DAMOS COLOR.



DÍA N°9

1) TRABALENGUAS PARA REPETIR, ELIGE UNO Y APRÉNDELO.



ACTIVIDADES DE EDUCACIÓN FÍSICA

1. OBSERVA LAS SIGUIENTES IMÁGENES.
2. RESPONDE VERDADERO O FALSO A LAS SIGUIENTES AFIRMACIONES:



EL PADRE LLEVA AL HIJO EN LOS HOMBROS.



EL SOMBRERO VA EN LOS PIES.

DÍA N°10

1) RODEA CON COLOR TU NOMBRE

JEAN

JESÚS

ALEXIS

ACTIVIDADES DE EDUCACIÓN MUSICAL

1- OBSERVA EL VIDEO Y REALIZA LAS ACTIVIDADES PROPUESTAS POR LA DOCENTE:

<https://www.youtube.com/watch?v=xt9K4G4ISsg>

ATENCIÓN: TODAS LAS ACTIVIDADES DEBEN SER ENVIADAS A LA DOCENTE EN REGISTRO FOTOGRÁFICO, VÍA WHATSAPP, PARA DAR CONSTANCIA DE SU REALIZACIÓN.

DIRECTORA: PROF. MERCADO MABEL